
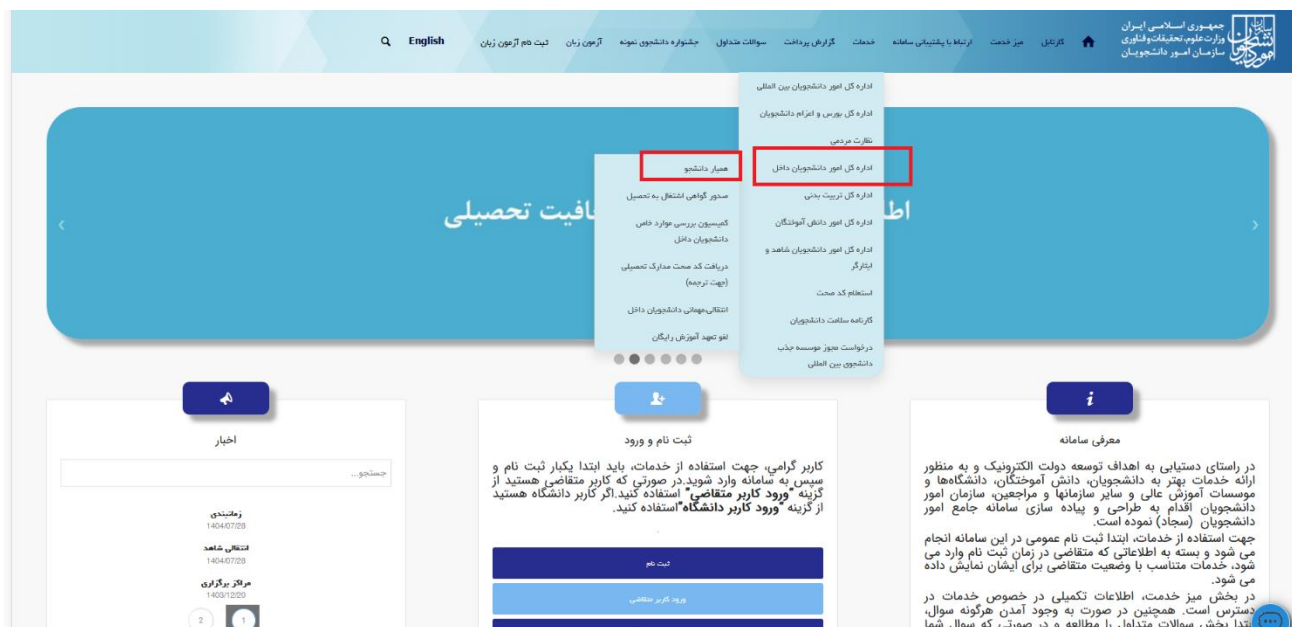


تاریخ آخرین ویرایش: ۱۴۰۴/۰۸/۲۱	راهنمای کاربری همیار دانشجو	
نسخه سند: ۱	سامانه جامع سازمان امور دانشجویان (سجاد)	

متقاضیان محترم، از طریق پورتال سازمان امور دانشجویان و از سربرگ خدمات، بخش اداره کل بورس و اعزام دانشجو را انتخاب و جهت ثبت درخواست بر روی همیار دانشجو کلیک نمایید. (تصویر ۱)



تصویر ۱- درخواست همیار دانشجو

با انتخاب فرایند همیار دانشجو ، سیستم صفحه قوانین و اطلاعات آموزشی فرم همیار دانشجو را به شما نمایش می دهد.

پس از مطالعه قوانین گزینه "با قوانین گفته شده موافق هستم" را انتخاب نمایید تا بخش اطلاعات درخواست به شما نمایش داده شود. (تصویر ۲)

همیار دانشجو پورتال

قوانین و مقررات

مقتضای گرمی :

- ۱- گذراندن حداقل یک نیمسال تحصیلی برای دانشجویان دوره کارشناسی، کارشناسی پیوسته و تا پیوسته، کارشناسی ارشد پیوسته و دکتری حرفه ای الزامی میباشد.
- ۲- شکایات مربوط به دانشگاه آزاد اسلامی و دانشگاه های علوم پزشکی مربوط به سازمان امور دانشجویان نبوده و باید از دفتر مرکزی دانشگاه آزاد اسلامی و وزارت بهداشت پیگیری شود.
- ۳- برای دانشجویان تحصیلات تکمیلی (کارشناسی ارشد تا پیوسته و دکتری تخصصی) شرط گذراندن یک نیمسال الزامی نیست.
- ۴- حداقل معدل نیمسال گذشته متقاضیان همیار دانشجو در مقطع کارشناسی پیوسته و تا پیوسته ۱۴ و مقاطع تحصیلات تکمیلی و دکتری حرفه ای و تخصصی ۱۵ باید باشد.
- ۵- دانشجویان بین المللی که متولد جمهوری اسلامی ایران هستند یا یکی از والدین آنها ایرانی است نیز میتوانند به عنوان همیار دانشجو به کار گرفته شوند. سایر دانشجویان بین المللی در صورت تایید معاونت بین الملل دانشگاه، میتوانند به عنوان همیار دانشجو فعالیت کنند.
- ۶- استفاده از دانشجویان برای همیاری دانشجویی در تابستان یا نظر معاون دانشجویی موسسه پادامع است.
- ۷- دانشجو به طور همزمان نمیتواند در دو واحد به عنوان همیار مشغول به فعالیت باشد.

با قوانین گفته شده موافق هستم

qeqQDw

تصویر ۲- قوانین و مقررات

در بخش اطلاعات درخواست نسبت به تکمیل فیلدها اقدام نمایید. پس از تکمیل اطلاعات می بایست گزینه «متعهد می شوم که مقطع تحصیلی جاری، دو و بیشتر از دو ترم مشروطی نداشته ام» را انتخاب کنید. (تصویر ۳)

اطلاعات درخواست

نام *

نام خانوادگی *

ایمیل

رشته

رشته

نوع رشته

مقطع تحصیلی

مقطع ترم گذشته

فرمت صحیح معدل به طور مثال : ۱۷.۶۷

نوع دانشجو

خارج از دانشگاه مشغول کار می باشید؟
 بله
 خیر

شماره دانشجو

شماره شبا *

شماره شبا میبایست به نام خودتان باشد.

نام بانک *

وزن نمرات

مدرک محل تولد خود یا شناسنامه والد ایرانی

مهرت ها ، توانمندی ها و علاقه مندی های خود را اعلام نمایید

متعهد میشوم که در مقطع تحصیلی جاری ، دو و بیشتر از دو ترم مشروطی نداشته ام

* زمینه های مورد درخواست

زمینه اصلی

زمینه فرعی

سال تحصیلی

نیم سال تحصیلی

ترقیات

توضیحات

تاریخ شروع همیاری

تصویر ۳- اطلاعات درخواست

سپس می بایست در بخش زمینه مورد درخواست اقدام به انتخاب زمینه مورد نظر خود نمایید. (توجه داشته باشید که حداکثر امکان انتخاب دو زمینه را دارید). (تصویر ۴)

زمینه های مورد درخواست	زمینه اصلی	زمینه فرعی	سال تحصیلی	نیم سال تحصیلی	فرمیت	توضیحات	تاریخ شروع همپاری
<input type="checkbox"/>	مدیریت عمرانی	مدیریت عمرانی و توسعه پایدار	۱۴۰۳	دوم	۳	طراحی نقشه / ارائه نقشه های معماری با استفاده از نرم افزارهای معماری / تنظیم گزارشات عملیات عمرانی / تهیه برنامه فیزیکی برای پروژه ها / تهیه نقشه های GIS / انجام سایر امور محوله	۱۴۰۳/۱۱/۲۰
<input type="checkbox"/>	امور خوابگاه	خوابگاه خواهران	۱۴۰۳	دوم	۱۵	مسئول حضور و غیاب شبانه / تهیه آمار و لیست های مربوطه / انجام سایر امور محوله	۱۴۰۳/۱۱/۲۰
<input type="checkbox"/>	امور خوابگاه	خوابگاه برادران	۱۴۰۳	دوم	۹	مسئول حضور و غیاب شبانه / تهیه آمار و لیست های مربوطه / انجام سایر امور محوله	۱۴۰۳/۱۱/۲۰
<input type="checkbox"/>	کتابخانه	کتابخانه مرکزی، موزه و مرکز اسناد	۱۴۰۳	دوم	۱۸	کار در سالن مطالعه در خارج از وقت اداری و ایام تعطیل / کار در بخش امانات / انجام سایر امور محوله	۱۴۰۳/۱۱/۲۰

تصویر ۴- زمینه مورد درخواست

در قسمت پیوست ها در صورتی که دارای شرایط خاص هستید (تاهل، دارای فرزند، شاهد و ایثارگر،.....) اطلاعات مربوط به این قسمت را تکمیل کنید.

پس از تکمیل اطلاعات با انتخاب دکمه «ثبت» اقدام به ثبت درخواست نمایید. (تصویر ۵)

پیوست ها

در صورتی که دارای شرایط خاص (تاهل، دارای فرزند، تحت پوشش کمیته و...) میباشید از طریق بخش زیر اقدام به ثبت اطلاعات خود نمایید.

توضیحات	نوع فایل	فایل بارگذاری شده	دیف
توضیحات			

نوع مدرک

پیوست مدرک


حذف

ثبت

ثبت

عبارت امنیتی را وارد نمایید 4YqgWy

تصویر ۵- پیوست

تاریخ آخرین ویرایش: ۱۴۰۴/۰۸/۲۱	راهنمای کاربری همیار دانشجو	
نسخه سند: ۱	سامانه جامع سازمان امور دانشجویان (سجاد)	

تذکر ۱: در صورتی که زمان ثبت درخواست در بازه زمانی تعیین شده از سوی دانشگاه نباشد، امکان ثبت فرآیند همیار دانشجو وجود ندارد.

تذکر ۲: در صورتی که در هنگام شروع درخواست ، استعلام از وزارت علوم انجام شد و مقطع شاغل به تحصیل برای متقاضی یافت نشد، دانشجو می بایست نسبت به ارسال اطلاعات تحصیلی خود به وزارت علوم از طریق دانشگاه مربوطه اقدام نماید

تذکر ۳: در صورتی که با توجه به استعلام انجام شده از درگاه وزارت علوم، دانشجو مقطع شاغل به تحصیل نداشته باشد، امکان ثبت فرآیند همیار دانشجو وجود ندارد.

تذکر ۵: به منظور ثبت درخواست همیار دانشجو، برای دانشجویان تحصیلات تکمیلی (کارشناسی ارشد ناپیوسته و دکتری تخصصی) شرط گذراندن یک نیمسال لازم نیست.

تذکر ۶: به منظور ثبت درخواست همیار دانشجو، حداقل معدل نیمسال گذشته متقاضیان همیار دانشجو در مقطع کاردانی ، کارشناسی پیوسته و ناپیوسته ۱۴ و مقاطع تحصیلات تکمیلی و دکتری حرفه ای و تخصصی ۱۵ باید باشد.


تذکر ۷: به منظور ثبت درخواست همیار دانشجو، حداقل معدل کل متقاضیان همیار دانشجو در مقطع کاردانی ، کارشناسی پیوسته و ناپیوسته ۱۴ و مقاطع تحصیلات تکمیلی و دکتری حرفه ای و تخصصی ۱۵ باید باشد.

تذکر ۸: به منظور ثبت درخواست همیار دانشجو، دانشجویان بین المللی که متولد جمهوری اسلامی ایران هستند یا یکی از والدین آنها ایرانی است نیز میتوانند به عنوان همیار دانشجو به کار گرفته شوند. سایر دانشجویان بین المللی در صورت تایید معاونت بین الملل دانشگاه ، میتوانند به عنوان همیار دانشجو، فعالیت کنند.

تذکر ۹: دانشجویان می توانند در تابستان با نظر معاون دانشجویی موسسه اقدام به ثبت درخواست همیار دانشجو نمایند.

تذکر ۱۰: دانشجو نمی تواند به طور همزمان در دو واحد به عنوان همیار دانشجو مشغول به فعالیت باشد.

تذکر ۱۱: در صورتی که دانشجو یکبار درخواست همیار دانشجو ثبت کرده باشد و کارشناس مسئول دانشگاه مربوطه درخواست دانشجو را تایید نکرده باشد و علت عدم تایید را گزینه «عدم احراز شرایط اولیه» انتخاب کرده باشد، دانشجو مجددا در بازه زمانی تعیین شده به منظور ثبت درخواست همیار دانشجو، امکان ثبت درخواست را نخواهد داشت.

تاریخ آخرین ویرایش: ۱۴۰۴/۰۸/۲۱	راهنمای کاربری همیار دانشجو	
نسخه سند: ۱	سامانه جامع سازمان امور دانشجویان (سجاد)	

تذکر ۱۲: در صورتی که دانشجو یکبار درخواست همیار دانشجو ثبت کرده باشد و کارشناس مسئول دانشگاه یکی از گزینه های « صلاحیت آموزشی ندارد» یا «صلاحیت انضباطی ندارد» یا هر دو را انتخاب کرده باشد، امکان ثبت درخواست در مقطع مربوطه برای دانشجو وجود ندارد.

تذکر ۱۳: در طول هر ترم یکبار امکان ثبت درخواست برای دانشجو وجود دارد.

تذکر ۱۴: چنانچه اطلاعات بازیابی شده پروفایل دانشجو از درگاه وزارت علوم نیاز به تکمیل داشته باشد قبل از ثبت درخواست، دانشجو می بایست در سامانه «سازمان امور دانشجویان» نسبت به تکمیل پروفایل خود اقدام نماید.

تذکر ۱۵: همه ی فیلدهای بخش «اطلاعات درخواست» برای دانشجوی غیر ایرانی می بایست توسط خود دانشجو تکمیل گردد.

تذکر ۱۶: به منظور ثبت فرآیند همیار دانشجو، اطلاعات مربوط به مقطع تحصیلی جاری دانشجو از سامانه وزارت علوم بازیابی می شود.