



تاریخ آخرین ویرایش: ۱۴۰۳/۰۸/۲۱	سامانه جامع دانشجویان بین المللی
نسخه سند: ۱,۰	راهنمای فرآیند صدور و تمدید اقامت




جمهوری اسلامی ایران  
وزارت علوم، تحقیقات و فناوری  
سازمان امور دانشجویان

---


## راهنمای فرآیند صدور و تمدید اقامت

---

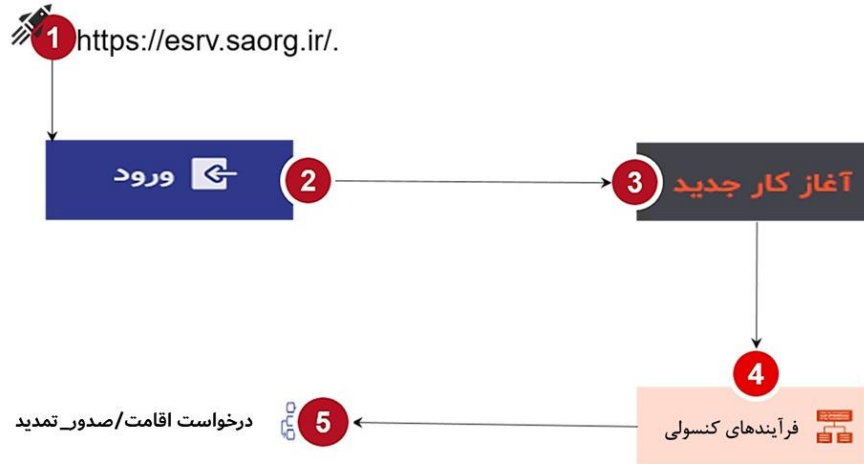
تاریخ آخرین ویرایش: ۱۴۰۳/۰۸/۲۱	سامانه جامع دانشجویان بین المللی	
نسخه سند: ۱,۰	راهنمای فرآیند صدور و تمدید اقامت	


## فهرست مطالب

۱.....	فهرست مطالب.....
۲.....	۱- آدرس فرآیند صدور و تمدید اقامت.....
۳.....	۲- نقشه‌های فرآیند.....
۴.....	۳- گام‌های فرآیند.....
۵.....	۴- شرح گام‌های فرآیند.....
۵.....	۴-۱- ثبت درخواست.....
۶.....	۴-۲- بررسی درخواست.....

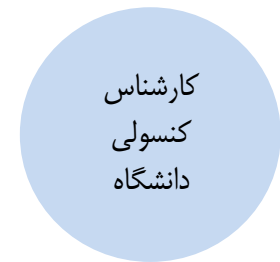
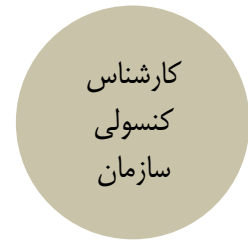
تاریخ آخرین ویرایش: ۱۴۰۳/۰۸/۲۱	سامانه جامع دانشجویان بین المللی	
نسخه سند: ۱,۰	راهنمای فرآیند صدور و تمدید اقامت	


## ۱- آدرس فرآیند صدور و تمدید اقامت



تاریخ آخرین ویرایش: ۱۴۰۳/۰۸/۲۱	سامانه جامع دانشجویان بین المللی	
نسخه سند: ۱,۰	راهنمای فرآیند صدور و تمدید اقامت	

## ۲- نقش‌های فرآیند



تاریخ آخرین ویرایش: ۱۴۰۳/۰۸/۲۱	سامانه جامع دانشجویان بین المللی	
نسخه سند: ۱,۰	راهنمای فرآیند صدور و تمدید اقامت	

### ۳- گام های فرآیند

#### شروع فرایند

ثبت اطلاعات و مدارک برای درخواست



#### کارشناس کنسولی استان

تایید، نیاز به اصلاح مدارک یا رد درخواست



#### کارشناس کنسولی سازمان


تایید، نیاز به اصلاح مدارک یا رد درخواست

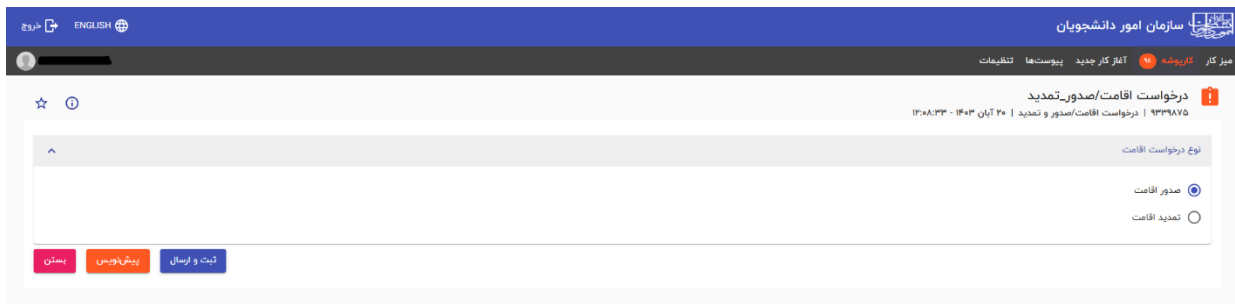


#### پلیس

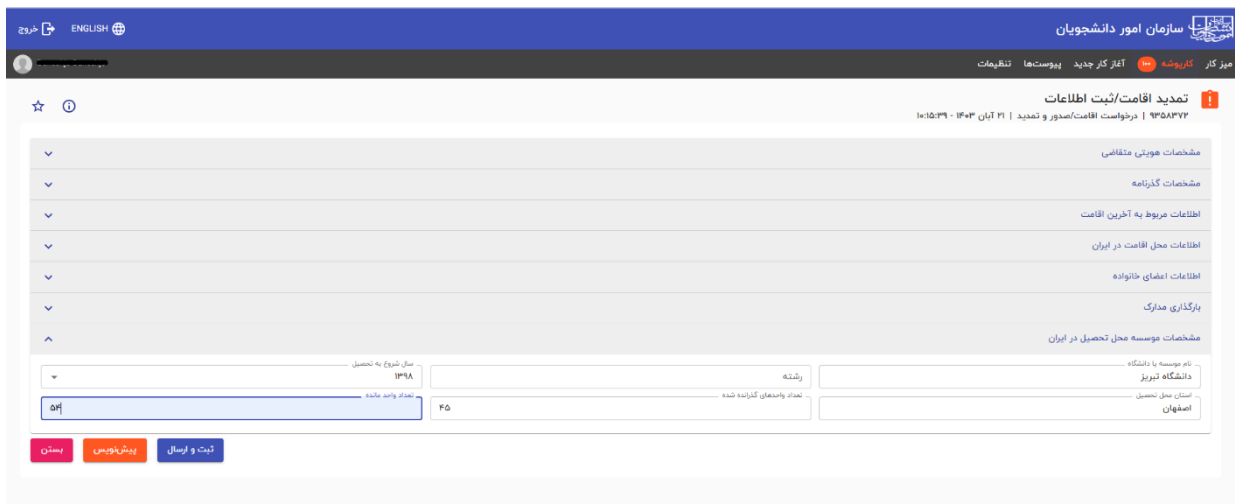
تایید، نیاز به اصلاح مدارک یا رد درخواست



تاریخ آخرین ویرایش: ۱۴۰۳/۰۸/۲۱	سامانه جامع دانشجویان بین المللی	
نسخه سند: ۱,۰	راهنمای فرآیند صدور و تمدید اقامت	




اگر متقاضی دارای اقامت فعال باشد، فرآیند برای درخواست تمدید می‌رود و در صورتیکه متقاضی اقامت نداشته باشد فرآیند برای درخواست صدور اقامت می‌رود. برخی از اطلاعات کاربر موجود هستند و مواردی که موجود نیست باید به صورت دستی پر شود.



لازم به ذکر است تمام فیلدهای الزامی موجود در فرم باید تکمیل شوند و در غیر اینصورت امکان ثبت وجود ندارد. در پایان جهت ثبت و ادامه فرآیند از دکمه ثبت و ارسال انتهایی فرم استفاده شود.

## ۲-۴- بررسی درخواست

- در **فرآیند صدور** پس از ثبت فرآیند درخواست برای بررسی به کارشناس دانشگاه ارسال می‌شود.
- در **فرآیند تمدید** در صورتیکه فرآیند توسط کارشناس دانشگاه شروع شود مستقیماً به کارتابل کارشناس کنسولی استان می‌رود. و در صورتیکه توسط متقاضی شروع شود به کارتابل کارشناس دانشگاه ارسال می‌شود.

تاریخ آخرین ویرایش: ۱۴۰۳/۰۸/۲۱	سامانه جامع دانشجویان بین المللی	
نسخه سند: ۱,۰	راهنمای فرآیند صدور و تمدید اقامت	

### کارشناس دانشگاه:

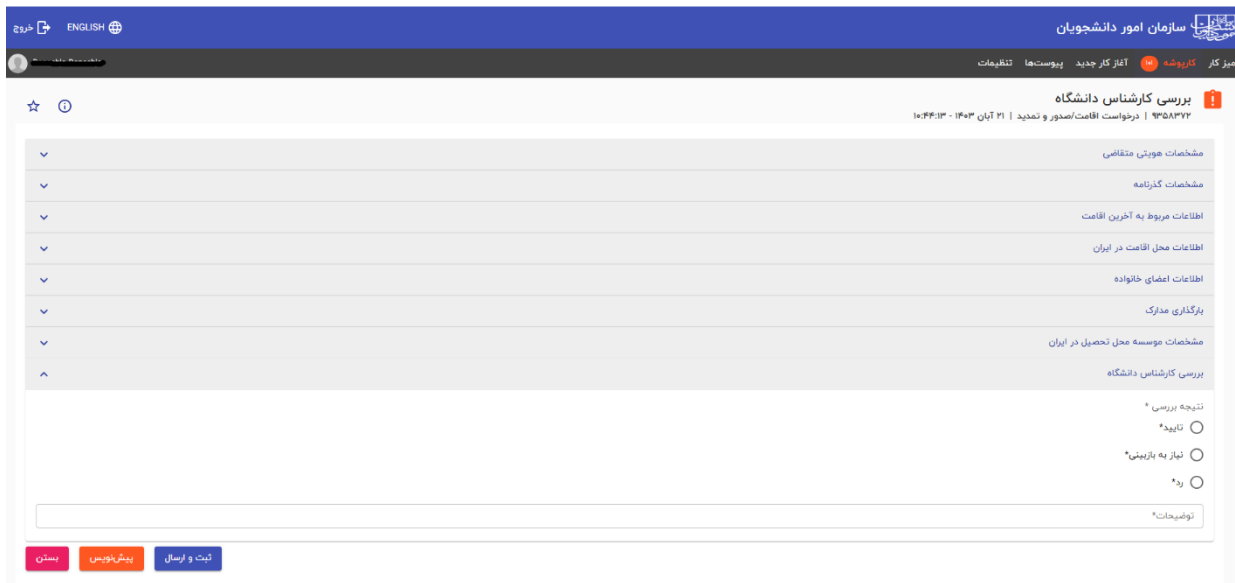
در این مرحله کارشناس دانشگاه درخواست متقاضی را بررسی می کند.

حالت های این مرحله عبارتند از:

-تایید جهت ارسال به کارشناس کنسولی استان

-نیاز به بازبینی (نقص مدرک)

-رد به دلیل نداشتن شرایط. در صورت رد و یا نقص مدرک درج توضیحات الزامی است.



The screenshot shows a web interface for the 'سامانه امور دانشجویان' (Student Affairs System). At the top, there is a navigation bar with 'ENGLISH' and 'خروج' (Logout) options. Below the navigation bar, there are several menu items: 'منیر کار', 'کارپوشه', 'آغاز کار جدید', 'پوستها', and 'تنظیمات'. The main content area displays a list of application statuses under the heading 'بررسی کارشناس دانشگاه' (University Officer Review). The list includes categories like 'مشخصات هویتی متقاضی', 'مشخصات کنترانه', 'اطلاعات مربوط به آخرین اقامت', 'اطلاعات محل اقامت در ایران', 'اطلاعات اعضای خانواده', 'پرگذاری مدرک', and 'مشخصات موسسه محل تحصیل در ایران'. A dropdown menu is open, showing options: 'نتیجه بررسی\*', 'تایید\*', 'نیاز به بازبینی\*', 'رد\*', and 'توضیحات\*'. At the bottom of the interface, there are buttons for 'بستن' (Close), 'بازبینی' (Review), and 'ثبت و ارسال' (Save and Send).

پس از تایید درخواست به کارتابل کارشناس کنسولی استان ارسال می شود:

در این مرحله کارشناس کنسولی استان درخواست متقاضی که توسط کارشناس دانشگاه تایید شده است را بررسی می کند.


حالت های این مرحله عبارتند از:

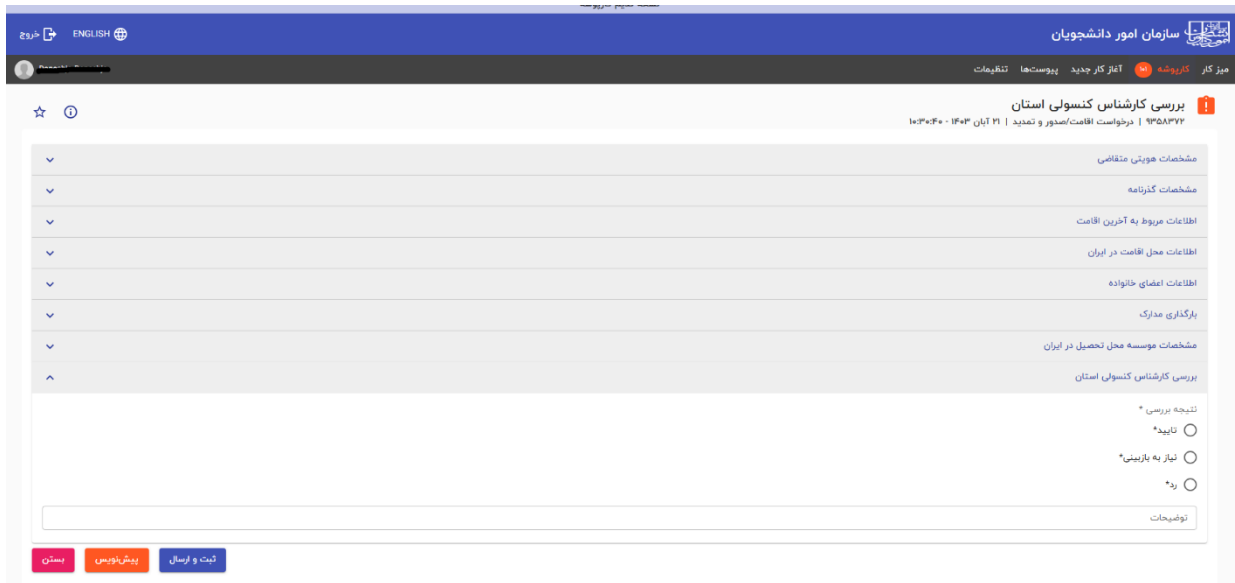
-تایید جهت ارسال به سامانه پلیس استان

-نیاز به بازبینی (نقص مدرک)

-رد. در صورت رد و یا نقص مدرک درج توضیحات الزامی است.



تاریخ آخرین ویرایش: ۱۴۰۳/۰۸/۲۱	سامانه جامع دانشجویان بین المللی	
نسخه سند: ۱,۰	راهنمای فرآیند صدور و تمدید اقامت	



**فرایند تمدید:** اگر درخواست تمدید اقامت در بازه سنوات اقامت مجاز باشد، فرایند در کنسولی استان تصمیم گیری می شود. پس از تایید کارشناس کنسولی استان درخواست برای اعلام نظر به پلیس ارسال میشود. در صورتیکه کاربر شناسه فراگیر داشته باشد فرایند به پلیس برای اعلام نظر برای درخواست اقامت ارسال می شود و در صورت تایید تمام میشود اما در صورتیکه کاربر شناسه فراگیر نداشته باشد ابتدا درخواست برای صدور شماره فراگیر به پلیس ارسال می شود و در صورت تایید از سمت پلیس درخواست به کارشناس کنسولی سازمان ارسال میشود.

### فرایند صدور:

بعد از تایید کارشناس کنسولی درخواست به کارشناس کنسولی سازمان ارسال میشود و در صورت تایید به پلیس ارجاع میشود.

### پلیس:

بر اساس پاسخ سامانه حالت های این مرحله عبارتند از:

در صورت تایید یا رد تقاضا به متقاضی اعلام می شود که جهت دریافت گذرنامه به نماینده دانشگاه مراجعه نماید. در صورت نیاز به بازبینی فرایند به مرحله قبل ارسال میشود.

بررسی توسط کارشناس کنسولی سازمان:


در این مرحله کارشناس کنسولی استان درخواست متقاضی که توسط کارشناس دانشگاه تایید شده است را بررسی می کند.

حالت های این مرحله عبارتند از:

-تایید جهت ارسال به سامانه پلیس

-نیاز به بازبینی (نقص مدرک)

-رد. در صورت رد و یا نقص مدرک درج توضیحات الزامی است.

تاریخ آخرین ویرایش: ۱۴۰۳/۰۸/۲۱	سامانه جامع دانشجویان بین المللی	
نسخه سند: ۱,۰	راهنمای فرآیند صدور و تمدید اقامت	



پس از تایید کارشناس کنسولی درخواست برای اعلام نظر پلیس برای ثبت اقامت ارسال میشود .

ارسال به سامانه پلیس

پس از تعیین موارد فوق پرونده به صورت خودکار به سامانه پلیس ارسال می شود. بر اساس پاسخ سامانه حالت‌های این

مرحله عبارتند از:

-تایید

-رد

-نیاز به اصلاح مدارک

در صورت تایید به دانشجو اعلام میشود که برای دریافت گذرنامه به نماینده دانشگاه مراجعه کند.

و در صورت بازبینی درخواست جهت اصلاح به کارشناس دانشگاه ارسال می‌شود.