


تاریخ آخرین ویرایش: ۱۴۰۲/۰۸/۰۱	راهنمای کاربری فرایند پذیرش دانشجویان قهرمان ورزشی	
نسخه سند: ۱	سامانه جامع سازمان امور دانشجویان (سجاد)	

از طریق پورتال سازمان امور دانشجویان و از سربرگ خدمات، بخش امور بورس و امور دانشجویان خارج را انتخاب کرده و سپس در این قسمت جهت ثبت درخواست بر روی فرصت تحقیقاتی دانشجویان دکتری کلیک نمایید. (تصویر ۱)



The screenshot shows the SAGAD portal interface. At the top, there is a navigation bar with the text 'افشین خداویسی خوش آمدید' and 'تغییر رمز عبور | ویرایش پروفایل | خروج'. Below this is a search bar and a menu with options like 'ارتباط با ما', 'خدمات', 'سوالات متداول', 'پیوندها', 'اخبار', 'کارتابل', and 'خانه'. A sidebar menu on the left lists various services such as 'درخواست تغییرات امور نظام وظیفه دانشجویان', 'درخواست اخذ ارز دانشجویی', 'معاذت تحصیلی', 'فرصت تحقیقاتی دانشجویان دکتری', and 'تسویه فرصت تحقیقاتی دانشجویان دکتری'. The main content area features a news article titled 'جلسه دبیران مناطق دانش‌سپه‌ی سرسبز سیستان و بلوچستان' with the subtitle 'چهارشنبه مورخ ۱۳۹۵/۰۴/۲۳ در محل سالن سازمان برگزار شد.' The article text discusses the seminar's purpose and the presence of officials from the Ministry of Education and Higher Education.

تصویر ۱-نمایش پورتال

سیستم فرم را به شما نمایش داده و در صورتی که گزینه قوانین را خواندم و موافق هستم را انتخاب نمایید، با کلیک بر روی


دکمه بعدی، فرم فرصت تحقیقاتی دانشجویان دکتری به شما نمایش داده می شود. (تصویر ۲)



The screenshot shows a form with a progress bar at the top. The bar has two segments: 'مرحله 1 قوانین و مقررات' (completed) and 'مرحله 2 ثبت درخواست' (pending). Below the bar, there is a section titled 'لطفًا قبل از انجام هر کاری به توضیحات زیر با دقت فراوان توجه کنید'. The text explains the process: 'برای دریافت نامه معرفی بانک جهت دریافت ارز دانشجویی ارسال تصویر آخرین مدرک گواهی اشتغال به تحصیل که به تایید نمایندگی ایران در کشور محل تحصیل رسیده باشد، الزامی است' and 'برای دانشجویانی که قصد شروع به تحصیل را داشته و ویزای دانشجویی خود را نیز اخذ نموده اند، ارسال تصویر پذیرش و ویزای دانشجویی که منقضی نشده باشد، الزامی است'. At the bottom, there is a checkbox labeled 'قوانین را خواندم و موافق هستم' which is checked, and a 'بعدی' button.

تصویر ۲-موافقت با قوانین گفته شده

اطلاعات را وارد کرده و توجه داشته باشید که موارد ستاره دار اجباری می باشند. (تصویر ۳)

تاریخ آخرین ویرایش: ۱۴۰۲/۰۸/۰۱	راهنمای کاربری فرایند پذیرش دانشجویان قهرمان ورزشی	
نسخه سند: ۱	سامانه جامع سازمان امور دانشجویان (سجاد)	

سپس به سوال امنیتی پاسخ داده و بر روی دکمه ارسال کلیک کنید. (تصویر ۴)



تصویر ۴- سوال امنیتی

در صورت خالی بودن فیلد های اجباری با پیغامی در بالای صفحه مواجه می شوید که در این حالت سیستم از ثبت درخواست جلوگیری می کند. (تصویر ۵)



تصویر ۵- نمایش اخطار در صورت وارد نکردن فیلد های اجباری

همچنین در صورت وجود مغایرت، سیستم موارد را به صورت تصویر زیر در بالای صفحه نمایش می دهد. (تصویر ۶)



مکان شما / خدمت تحقیقاتی دانشجویان دکتری

تاریخ احتمالی دفاع از پایان نامه دکتری نمی تواند از تاریخ روز جاری کوچکتر باشد.
 لطفا داخل فیلد دانشگاه/ موسسه تحقیقاتی محل پذیرش فقط حروف انگلیسی وارد نمایید.
 لطفا داخل فیلد رشته تحصیلی فقط حروف انگلیسی وارد نمایید.
 لطفا داخل فیلد دانشگاه محل تحصیل فقط حروف انگلیسی وارد نمایید.
 لطفا داخل فیلد شهر فقط حروف انگلیسی وارد نمایید.
 لطفا داخل فیلد کشور فقط حروف انگلیسی وارد نمایید.
 لطفا داخل فیلد پذیرش با حوتنامه از دانشگاه/موسسه تحقیقاتی فقط حروف فارسی وارد نمایید.
 لطفا داخل فیلد نام اسناد پذیرش داخل / خارج فقط حروف فارسی وارد نمایید.
 تاریخ شروع دوره تحصیلی بر اساس حوتنامه نمی تواند از تاریخ روز جاری کوچکتر باشد.
 لطفا داخل فیلد دانشگاه محل خدمت بورسیه فقط حروف فارسی وارد نمایید.
 لطفا نمره زبان را بین 5 تا 10 وارد نمایید.
 لطفا شهر محل تحقیق را وارد نمایید.
 تاریخ شروع به تحصیل باید برابر با تاریخ شروع دوره تحصیلی بر اساس حوتنامه باشد.



تصویر ۶- اعتبارسنجی فیلد های اجباری

در صورت موفقیت آمیز بودن ثبت، سیستم کد پیگیری را در اختیار شما قرار می دهد. (تصویر ۷)

کد پیگیری جهت بررسی های آنتی عبارتست از 139611127385

تصویر ۷- کد پیگیری

با دریافت پیغام جهت مراجعه به پورتال، برای مشاهده وضعیت خود اقدام نمایید. از طریق پورتال سازمان امور دانشجویان سربرگ

کارتابل را انتخاب نمایید. (تصویر ۸)

تصویر ۸- کارتابل شخصی

در قسمت جستجو کد پیگیری دریافتی را وارد و با توجه به توضیحات ذکر شده جهت ادامه فرآیند اقدام نمایید. سپس بر روی شماره

پیگیری کلیک کنید. (تصویر ۹)



لیست درخواست های ثبت شده


ردیف	نام درخواست	شماره پیگیری	وضعیت	دریافت فرم	توضیحات
5	فرست نتایج برای دانشجویان دکترا	951804	در حال بررسی		لطفاً ویزا و بلیط خود را برگردانی کرده و جهت ارائه اصل مدارک به دانشگاه مراجعه نمایید

نمایش 1 تا 1 از مجموع 1 مورد (فیلتر شده از مجموع 55 مورد)

تصویر ۹-نمایش وضعیت فرآیند

جهت ویرایش اطلاعات خواسته شده در قسمت توضیحات اقدام نمایید. پس از ویرایش اطلاعات خواسته شده به سوال امنیتی پاسخ داده و بر روی کلید بروزرسانی کلیک کنید. (تصویر ۱۰)

لازم به ذکر است فیلد های مشخص شده غیر قابل ویرایش می باشند.

تاریخ آخرین ویرایش: ۱۴۰۲/۰۸/۰۱	راهنمای کاربری فرایند پذیرش دانشجویان قهرمان ورزشی	
نسخه سند: ۱	سامانه جامع سازمان امور دانشجویان (سجاد)	

همچنین می توانید با انتخاب گزینه لغو درخواست نسبت به لغو فرآیند اقدام نمایید. (تصویر ۱۱)



تصویر ۱۱-لغو درخواست