


تاریخ آخرین ویرایش: ۱۴۰۲/۰۸/۰۱	راهنمای کاربری فرایند تسویه فرصت تحقیقاتی دانشجویان دکتری	
نسخه سند: ۱	سامانه جامع سازمان امور دانشجویان (سجاد)	

از طریق پورتال سازمان امور دانشجویان و از سربرگ خدمات، بخش امور بورس و امور دانشجویان خارج را انتخاب کرده و سپس در این قسمت جهت ثبت درخواست بر روی تسویه فرصت تحقیقاتی دانشجویان دکتری کلیک نمایید. (تصویر ۱)



تصویر ۱- نمایش پورتال

سیستم فرم را به شما نمایش داده و در صورتی که گزینه قوانین را خواندم و موافق هستم را انتخاب نمایید، با کلیک بر روی دکمه بعدی، فرم تسویه فرصت تحقیقاتی دانشجویان دکتری به شما نمایش داده می شود. (تصویر ۲)



تصویر ۲- موافقت با قوانین گفته شده

اطلاعات را وارد کرده و توجه داشته باشید که موارد ستاره دار اجباری می باشند. (تصاویر ۳ و ۴)



راهنمای کاربری فرایند تسویه فرصت تحقیقاتی دانشجویان دکتری

تاریخ آخرین ویرایش: ۱۴۰۲/۰۸/۰۱

سامانه جامع امور دانشجویان (سجاد)

نسخه سند: ۱




اطلاعات درخواست

نوع فرصت تحقیقاتی	فرصت داخل
بخش با حوضه از دانشگاه/موسسه تحقیقاتی	تهران
تاریخ شروع دوره تحقیقی براساس حوضه	1395/11/18
* تاریخ پایان دوره تحقیقاتی	1395/11/18
* تصویر خلاصه گزارش فرصت تحقیقاتی تایید شده توسط اسناد راهما	
* تصویر گواهی بیمه	

به سوال امنیتی پاسخ دهید
0 + 3 = 9

ارسال | قبلی

تصویر ۳- فرم نمایش داده شده به متقاضی در صورتیکه نوع فرصت داخل باشد


تاریخ آخرین ویرایش: ۱۴۰۲/۰۸/۰۱	راهنمای کاربری فرایند تسویه فرصت تحقیقاتی دانشجویان دکتری	
نسخه سند: ۱	سامانه جامع سازمان امور دانشجویان (سجاد)	

سپس به سوال امنیتی پاسخ داده و بر روی دکمه ارسال کلیک کنید. (تصویر ۵)



تصویر ۵-سوال امنیتی

در صورت خالی بودن فیلدهای اجباری با پیغامی در بالای صفحه مواجه می شوید که در این حالت سیستم از ثبت درخواست جلوگیری می کند. (تصویر ۶)



جمهوری اسلامی ایران
وزارت علوم، تحقیقات و فناوری
سازمان امور دانشجویان

کتابخانه | اخبار | پیوندها | سوالات متداول | خدمات | 🔍

تسویه فرصت تحقیقاتی دانشجویان دکتری

لذا تاریخ پایان دوره تحقیقاتی را وارد نمایید
لذا تصویر خلاصه گزارش فرصت تحقیقاتی تایید شده توسط استاد راهنما را بارگذاری نمایید
لذا تصویر گواهی بیمه را بارگذاری نمایید

مرحله 1

قوانین و مقررات

مرحله 2

ثبت درخواست

اطلاعات درخواست

<p>نوع فرصت تحقیقاتی</p> <p>فرمت داخلی</p>	<p>پذیرش با دوتنانه از دانشگاه/موسسه تحقیقاتی</p> <p>دانشگاه تهران</p>	<p>تاریخ شروع دوره تحقیقاتی براساس دوتنانه</p> <p>1396/05/06</p>	<p>* تاریخ پایان دوره تحقیقاتی</p> <p>yyyy/mm/dd</p> <p>لذا تاریخ پایان دوره تحقیقاتی را وارد نمایید</p>
--	--	--	--

* تصویر گواهی بیمه

فایل خود را به این قسمت بکشید و رها کنید تا آپلود شود

حداکثر سایز فایل: 5 مگابایت

لذا تصویر گواهی بیمه را بارگذاری نمایید

* تصویر خلاصه گزارش فرصت تحقیقاتی تایید شده توسط استاد راهنما

فایل خود را به این قسمت بکشید و رها کنید تا آپلود شود


حداکثر سایز فایل: 5 مگابایت

لذا تصویر خلاصه گزارش فرصت تحقیقاتی تایید شده توسط استاد راهنما را بارگذاری نمایید

* به سوال امنیتی پاسخ دهید

3 + = 8

تصویر ۶-نمایش اخطار در صورت وارد نکردن فیلدهای اجباری

تاریخ آخرین ویرایش: ۱۴۰۲/۰۸/۰۱	راهنمای کاربری فرایند تسویه فرصت تحقیقاتی دانشجویان دکتری	
نسخه سند: ۱	سامانه جامع سازمان امور دانشجویان (سجاد)	

با دریافت پیغام جهت مراجعه به پورتال، برای مشاهده وضعیت خود اقدام نمایید. از طریق پورتال سازمان امور دانشجویان سربرگ کارتابل را انتخاب نمایید. (تصویر ۷)



تصویر ۷-کارتابل شخصی

در قسمت جستجو کد پیگیری دریافتی را وارد و با توجه به توضیحات ذکر شده جهت ادامه فرآیند اقدام نمایید. سپس بر روی شماره پیگیری کلیک کنید. (تصویر ۸)

لیست درخواست های ثبت شده

ردیف	نام درخواست	شماره پیگیری	وضعیت	دریافت فرم	توضیحات
1	نمونه فرصت تحقیقاتی دکترا	139511178288	در حال بررسی		درخواست شما نیاز به بازبینی دارد مدارک شما ناخوانا می باشد

تصویر ۸-نمایش وضعیت فرآیند ۱

جهت ویرایش اطلاعات خواسته شده در قسمت توضیحات اقدام نمایید. پس از ویرایش اطلاعات خواسته شده به سوال امنیتی پاسخ داده و بر روی کلید بروزرسانی کلیک کنید. (تصویر ۹)

مرحله 1 قوانین و مقررات

مرحله 2 ثبت درخواست

لغو درخواست

اطلاعات درخواست

نوع فرصت تحقیقاتی	بذیرش با عضونامه از دانشگاه/موسسه تحقیقاتی	تاریخ شروع دوره تحقیقاتی براساس عضونامه	تاریخ پایان دوره تحقیقاتی *
فرصت داخل	دانشگاه تهران	1395/05/06	1395/11/18

تصویر خلاصه گزارش فرصت تحقیقاتی تایید شده توسط استاد راهنما

تصویر گواهی بیمه *

حذف فایل

حذف فایل


به سوال امنیتی پاسخ دهید

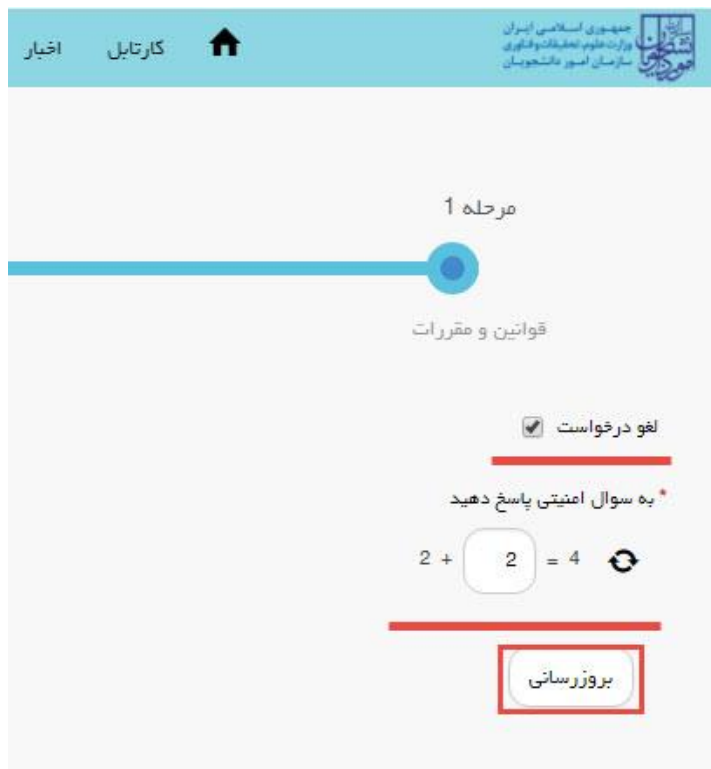
5 × 8 =

بروزرسانی

تصویر ۹-بروزرسانی

همچنین می توانید با انتخاب گزینه لغو درخواست نسبت به لغو فرآیند اقدام نمایید. (تصویر ۱۰)

تاریخ آخرین ویرایش: ۱۴۰۲/۰۸/۰۱	راهنمای کاربری فرایند تسویه فرصت تحقیقاتی دانشجویان دکتری	
نسخه سند: ۱	سامانه جامع سازمان امور دانشجویان (سجاد)	



تصویر ۱۰- لغو درخواست

در صورتیکه شرایط تمدید فرصت را دارا باشید به شما اطلاع رسانی می شود تا مقاله پژوهشی خود را بارگذاری نمایید. بر روی شماره پیگیری کلیک کنید. (تصویر ۱۱)

ردیف	نام درخواست	شماره پیگیری	وضعیت	دریافت فرم	توضیحات
1	تسویه فرصت تحقیقاتی دکترا	139511178288	در حال بررسي		متقاضی گرامی لطفا مقاله پژوهشی خود را بارگذاری نمایید

تصویر ۱۱-نمایش وضعیت فرآیند ۲

پس از وارد کردن اطلاعات مقاله خود گزینه بروزسانی را انتخاب نمایید. لازم به ذکر است شما می توانید از طریق گزینه افزودن، اطلاعات مقاله های دیگر خود را وارد کنید. (تصویر ۱۲)



اطلاعات درخواست

نوع فرصت تحقیقاتی	پذیرش با دعوتنامه از دانشگاه/موسسه تحقیقاتی	تاریخ شروع دوره تحقیقاتی بر اساس دعوتنامه	تاریخ پایان دوره تحقیقاتی
فرمت داخلی	دانشگاه تهران	1395/05/06	1395/11/18

تمویر خلاصه گزارش فرصت تحقیقاتی، تایید شده توسط استاد راهنما

تمویر گواهی بیمه

اطلاعات مقاله

عنوان مقاله	به زبان	عنوان مجله	کشور
Location	انگلیسی	ISI	آذربایجان

صفحات	چندمین شماره	تاریخ (استفراخ پذیرش)	IF (Impact Factor)
15	2	2017/02/01	5

نقشه

ISI

مکانها

مکانیابی

مقاله پژوهشی

کیلوپایت: 0.08
ITO.AUT.SAO...

حذف فایل

افزافه

* به سوال امنیتی پاسخ دهید

6 + = 13

بروزسانی

تصویر ۱۲-بارگذاری مقالات



راهنمای کاربری فرایند تسویه فرصت تحقیقاتی دانشجویان دکتری

تاریخ آخرین ویرایش: ۱۴۰۲/۰۸/۰۱

سامانه جامع سازمان امور دانشجویان (سجاد)

نسخه سند: ۱

در صورتیکه دوره خود را در کمتر از زمان تعیین شده اتمام کرده باشید، هزینه ای که باید پرداخت کنید به شما نمایش داده می شود.
بر روی شماره پیگیری کلیک کنید. (تصویر ۱۳)

جستجو:

139511178288

ردیف	نام درخواست	شماره پیگیری	وضعیت	دریافت فرم	توضیحات
1	تسویه فرصت تحقیقاتی دکترا	139511178288	در حال بررسی		متقاضی گرامی لطفا مبلغ 100000 ریال واریز نمایید.

تصویر ۱۳- نمایش وضعیت فرآیند ۳

سپس فیش واریزی مورد نظر را بارگذاری کرده و بر روی کلید بروزرسانی کلیک نمایید. (تصویر ۱۴)

تصویر ۱۴- بارگذاری فیش واریزی

در صورتیکه با تامین اعتبار شما موافقت شود به شما اطلاع رسانی می شود. (تصویر ۱۵)

ردیف	نام درخواست	شماره پیگیری	وضعیت	دریافت فرم	توضیحات
1	تسویه فرصت تحقیقاتی دکترا	139511178288	در حال بررسی		با تامین اعتبار ریالی درخواست شما موافقت شده است لطفا به سازمان امور دانشجویان مراجعه نمایید

تصویر ۱۵- نمایش وضعیت فرآیند ۴

در صورتیکه نیاز به آزادسازی سند تعهدی باشد، به شما اطلاع رسانی می شود. (تصویر ۱۶)



راهنمای کاربری فرایند تسویه فرصت تحقیقاتی دانشجویان دکتری

تاریخ آخرین ویرایش: ۱۴۰۲/۰۸/۰۱

سامانه جامع سازمان امور دانشجویان (سجاد)

نسخه سند: ۱

جستجو:

139511178288

ردیف	نام درخواست	شماره پیگیری	وضعیت	دریافت فرم	توضیحات
1	تسویه فرصت تحقیقاتی دکترا	139511178288	در حال بررسی		متقاضی گرامی می توانید جهت آرا دسازای سند تعهدی به دانشگاه مراجعه نمایید

تصویر ۱۶- نمایش وضعیت فرآیند ۵