


تاریخ آخرین ویرایش: ۱۴۰۲/۰۸/۰۱	راهنمای کاربری فرایند انتقالی، مهمانی دانشجویان داخل	
نسخه سند: ۱	سامانه جامع سازمان امور دانشجویان (سجاد)	

از طریق پورتال سازمان امور دانشجویان و از سربرگ خدمات، بخش اداره کل دانشجویان داخل را انتخاب کرده و سپس در این قسمت جهت ثبت درخواست بر روی انتقالی، میهمانی دانشجویان داخل کلیک نمایید. (تصویر ۱)

توجه بفرمایید که متقاضی برای مشاهده این درخواست در منوی خدمات، باید حداقل یک مقطع تحصیلی کاردانی یا کارشناسی داخل کشور با وضعیت تحصیلی شاغل به تحصیل یا مرخصی تحصیلی (نوع دانشگاه غیر از پیام نور و جامع علمی کاربردی) یا یک مقطع تحصیلی داخل کشور دکتری حرفه ای در رشته دامپزشکی با وضعیت تحصیلی شاغل به تحصیل یا مرخصی تحصیلی در پروفایل ثبت نام خود داشته باشد. در صورت عدم مشاهده این درخواست، پروفایل خود را از طریق گزینه ویرایش پروفایل، اصلاح نمایید و سپس از منوی خدمات به ثبت درخواست مربوطه بپردازید.



تصویر ۱- نمایش پورتال


سیستم فرم را به شما نمایش می دهد، اطلاعات را وارد کرده و توجه داشته باشید که موارد ستاره دار اجباری می باشند. (تصویر

۲)

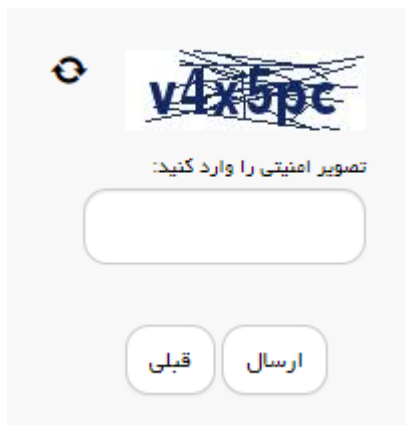
این صفحه شامل فرم‌های زیر است:

- معلومات مقاضی:** شامل فیلدهای رشته تحصیلی، گرایش، شماره دانشجویی دانشگاه مبدأ، و سایر اطلاعات دانشجویی.
- نوع درخواست دانشگاه مبدأ:** شامل انتخاب نوع درخواست (مثلاً اینها مهمانی نگرفته‌اند یا اینها مهمانی گرفته‌اند).
- دانشگاه مقصد:** شامل فیلدهای نام دانشگاه مقصد و نوع دانشگاه مقصد.
- بوست فرم مهمانی انتقالی:** شامل لینک دانلود فرم مهمانی انتقالی و توضیحات تکمیلی.
- توضیحات:** فیلد متنی برای ثبت توضیحات اضافی.

تصویر ۲- تکمیل اطلاعات توسط متقاضی

تاریخ آخرین ویرایش: ۱۴۰۲/۰۸/۰۱	راهنمای کاربری فرایند انتقالی، مهمانی دانشجویان داخل	
نسخه سند: ۱	سامانه جامع سازمان امور دانشجویان (سجاد)	

سپس تصویر امنیتی را وارد کرده و بر روی دکمه ارسال کلیک کنید. (تصویر ۳)



تصویر ۳- تصویر امنیتی

در صورت خالی بودن فیلدهای اجباری با پیغامی در بالای صفحه مواجه می شوید که در این حالت سیستم از ثبت درخواست جلوگیری می کند. (تصویر ۴)




انتقالی، مهمانی دانشجویان داخل



تصویر ۴- نمایش اخطار در صورت وارد نکردن فیلدهای اجباری

همچنین در صورت وجود مغایرت، سیستم موارد را به صورت تصویر زیر در بالای صفحه نمایش می دهد. (تصویر ۵)

تاریخ آخرین ویرایش: ۱۴۰۲/۰۸/۰۱	راهنمای کاربری فرایند انتقالی، مهمانی دانشجویان داخل	
نسخه سند: ۱	سامانه جامع سازمان امور دانشجویان (سجاد)	


[کارنابل](#)
[اخبار](#)
[سوالات متداول](#)
[خدمات](#)


 جمهوری اسلامی ایران
 وزارت علوم، تحقیقات و فناوری
 سازمان امور دانشجویان

انتقالی، میهمانی دانشجویان داخل

تاریخ مقد نمی تواند از تاریخ روز جاری بزرگتر باشد
 لطفا داخل فیلد نوع بیماری فقط حروف فارسی وارد نمایید
 لطفا تعداد واحد را به صورت عددی وارد کنید
 لطفا داخل فیلد عنوان درس فقط حروف فارسی وارد نمایید
 لطفا معدل در طول دوره میهمانی را بین 10 تا 20 وارد نمایید
 سال ورود نمی تواند کمتر از چهار رقم باشد

مرحله 1 قوانین و مقررات
 مرحله 2 ثبت درخواست

تصویر ۵- اعتبارسنجی فیلدهای اجباری

پس از ارسال، در صورتیکه در سال جاری قبلا درخواست انتقالی، میهمانی ای ثبت نکرده باشید، درگاه بانکی جهت پرداخت مبلغ ذکر شده به شما نمایش داده می شود که می بایست اطلاعات کارت بانکی خود را وارد نمایید. (تصویر ۶)

در صورتی که در سال جاری درخواست انتقالی، میهمانی ای ثبت کرده باشید، برای ثبت درخواست مجدد، نیازی به پرداخت هزینه درخواست نیست.



راهنمای کاربری فرایند انتقالی، مهمانی دانشجویان داخل

تاریخ آخرین ویرایش: ۱۴۰۲/۰۸/۰۱

سامانه جامع سازمان امور دانشجویان (سجاد)

نسخه سند: ۱

درگاه پرداخت الکترونیکی شرکت پرداخت الکترونیک سداد | خدمات مشتریان ۴۲۷۳۹۰۰۰ - ۰۲۱



صفحه کلید امنیتی

6	4	0
5	7	2
3	8	9
1	X	

LOGO

سازمان امور دانشجویان

۱

۱۱۵۰۰۰

مبلغ تراکنش (ریال)

۰۰۰۰۰۰۱۱۶۵۰۳۹۹۶

شماره پذیرنده

۱۷۹۹۲۸۴۰

شماره ترمینال

saorg.ir

آدرس وب سایت پذیرنده

زمان باقی مانده : ۱۴:۳۴

اطلاعات کارت شما

شماره کارت

کد CVV۲

سال

ماه

تاریخ انقضای کارت



کد امنیتی

دریافت رمز دوم پویا

رمز ایترتی (رمز دوم)

اختیاری

ایمیل

انصراف


پرداخت

راهنمای درگاه پرداخت

- درگاه پرداخت ایترتی سداد با استفاده از پروتکل امن SSL به مشتریان خود ارایه خدمت نموده و با آدرس <https://sadam.shaparak.ir> شروع می شود. خواهشمند است به منظور جلوگیری از سوء استفاده های احتمالی پیش از ورود هرگونه اطلاعات، آدرس موجود در بخش مرورگر وب خود را با آدرس فوق مقایسه نمایید و در صورت مشاهده هر نوع مغایرت احتمالی، موضوع را با ما درمیان بگذارید.
- شماره کارت: ۱۶ رقمی بوده و بصورت ۴ قسمت ۴ رقمی و روی کارت درج شده است.
- CVV۲: با طول ۳ یا ۴ رقم کنار شماره کارت و یا پشت کارت درج شده است.
- تاریخ انقضا: شامل دو بخش ماه و سال انقضا در کنار شماره کارت درج شده است.
- رمز ایترتی: یک رمز دوم پویا که در هر تراکنش با PIN۲ شما همراه خواهد بود. این رمز دوم پویا در هر تراکنش با شماره پیگیری شما همراه خواهد بود و همواره در صفحه پرداخت شما درج خواهد شد.

تصویر آدرگاه پرداخت الکترونیکی

در صورت موفق بودن تراکنش متن زیر به شما نمایش داده می شود. شماره پیگیری را نزد خود نگاه دارید. (تصویر ۷)

تاریخ آخرین ویرایش: ۱۴۰۲/۰۸/۰۱	راهنمای کاربری فرایند انتقالی، مهمانی دانشجویان داخلی	
نسخه سند: ۱	سامانه جامع سازمان امور دانشجویان (سجاد)	

کد پیگیری جهت بررسی های آتی عبارتست از 139511127385

تصویر ۷-نمایش کد پیگیری

در صورت ناموفق بودن تراکنش سیستم پیغام زیر را نمایش داده و امکان رفع مشکل و سعی مجدد را برایتان فراهم می نماید. (تصویر ۸)



تصویر ۸-نمایش اخطار تراکنش ناموفق

با دریافت پیغام جهت مراجعه به پورتال، برای مشاهده وضعیت خود اقدام نمایید. از طریق پورتال سازمان امور دانشجویان سربرگ کارتابل را انتخاب نمایید. (تصویر ۹)



تصویر ۹-کارتابل شخصی

شما می توانید در صورت نیاز درخواست ثبت شده موجود در کارتابل را لغو نمایید. این لغو درخواست تا قبل از بررسی درخواست در دانشگاه مبدا شما امکان پذیر می باشد.

با توجه به روند فرآیند، درخواست بررسی شده با عنوان زیر در کارتابل شما قرار می گیرد. در قسمت جستجو کد پیگیری دریافتی را وارد و با توجه به توضیحات ذکر شده از چگونگی درخواست خود مطلع شوید.

۱. در صورتی که زمان اظهار نظر به پایان رسیده باشد. (تصویر ۱۰)



مکان شما: خانه / کارتابل

لیست درخواست های ثبت شده

نمایش محتویات

5

جستجو:

1395112528303

ردیف	نام درخواست	شماره پیگیری	وضعیت	دریافت فرم	توضیحات
3	انتقالی - مهمانی دانشجویان داخل	1395112528303	خاتمه یافته است		متقاضی محترم درخواست شما در دانشگاه مبدا مورد بررسی قرار نگرفت. پایان فرآیند

نمایش 1 تا 1 از مجموع 1 مورد (فیلتر شده از مجموع 10 مورد)

قبلی 1 بعدی

تصویر ۱۰- عدم بررسی توسط کارشناس مربوطه

۲. در صورتی که کارشناس مربوطه اعلام تایید نماید. (تصویر ۱۱)

مکان شما: خانه / کارتابل

لیست درخواست های ثبت شده

نمایش محتویات

5

جستجو:


1395112026291

ردیف	نام درخواست	شماره پیگیری	وضعیت	دریافت فرم	توضیحات
3	انتقالی - مهمانی دانشجویان داخل	1395112026291	خاتمه یافته است		درخواست شما در دانشگاه دوم مورد موافقت قرار گرفت. پایان فرآیند

نمایش 1 تا 1 از مجموع 1 مورد (فیلتر شده از مجموع 10 مورد)

قبلی 1 بعدی

تصویر ۱۱- تایید درخواست

تاریخ آخرین ویرایش: ۱۴۰۲/۰۸/۰۱	راهنمای کاربری فرایند انتقالی، مهمانی دانشجویان داخل	
نسخه سند: ۱	سامانه جامع سازمان امور دانشجویان (سجاد)	

۳. در صورتی که در این میان به کارتابل خود مراجعه و شماره پیگیری خود را وارد نمایید پیغام زیر در فیلد توضیحات به شما نمایش داده می شود. (تصویر ۱۲)

مهران درکاله خوش آمدید | تغییر رمز عبور | ویرایش پروفایل | خروج

یکشنبه ۱۳ آبان ۱۳۹۵

سازمان امور دانشجویان | وزارت علوم، تحقیقات و فناوری | جمهوری اسلامی ایران

کارتابل | اخبار | سوالات متداول | خدمات

مکان شما: خانه / کارتابل

لیست درخواست های ثبت شده

نمایش محتویات

۵

جستجو: 1395112026291

ردیف	نام درخواست	شماره پیگیری	وضعیت	دریافت فرم	توضیحات
3	انتقالی مهمانی دانشجویان داخل	1395112026291	در حال بررسی		در حال بررسی

نمایش 1 تا 1 از مجموع 1 مورد (فیلتر شده از مجموع 10 مورد)

قبلی 1 بعدی

تصویر ۱۲-در حال بررسی