


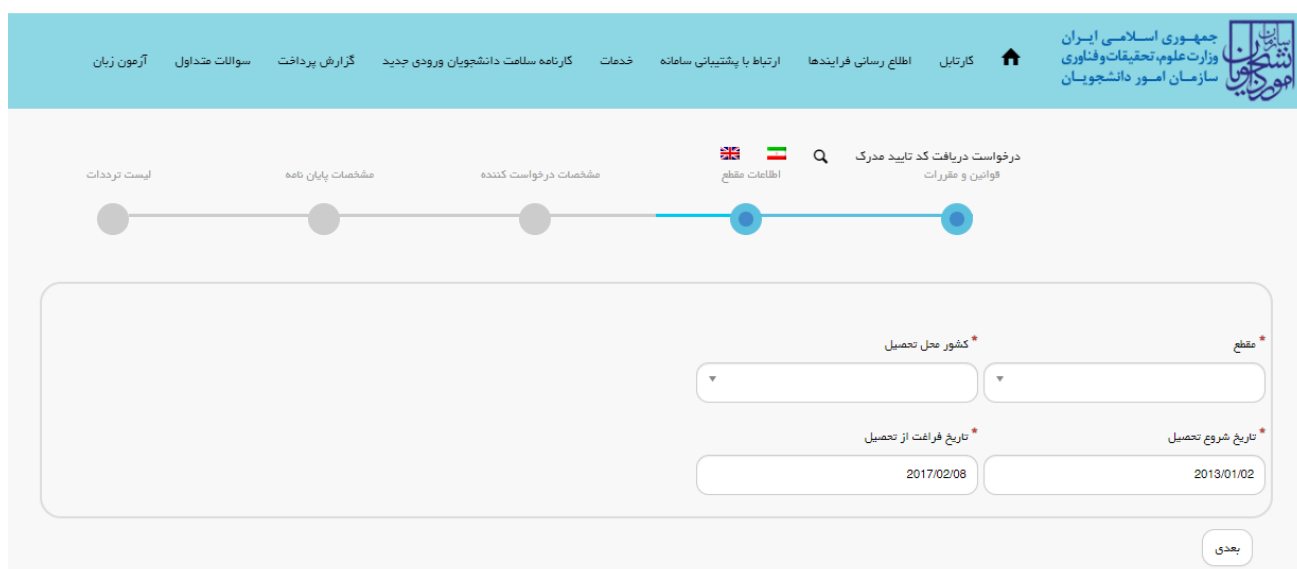
تاریخ آخرین ویرایش: ۱۴۰۲/۰۹/۱۱	راهنمای کاربری فرایند ارزشیابی مدرک تحصیلی دانش آموختگان دانشگاههای خارجی	
نسخه سند: ۱	سامانه جامع سازمان امور دانشجویان (سجاد)	

از طریق پورتال سازمان امور دانشجویان و از سربرگ خدمات، بخش امور دانش آموختگان را انتخاب کرده و سپس در این قسمت جهت ثبت درخواست بر روی ارزشیابی مدرک تحصیلی خارجی کلیک نمایید. (تصویر ۱)




تصویر ۱ - درخواست فرآیند ارزشیابی

در مرحله «اطلاعات مقطع» اطلاعات مقطع تحصیلی خارجی را وارد نمایید. موارد ستاره دار اجباری می باشد. پس از تکمیل فیلد های اجباری بر روی کلید "بعدی" کلیک نمایید. (تصویر ۲)



The screenshot shows the 'External Academic Evaluation' form in the 'Sajad' portal. At the top, there is a navigation bar with the logo of the Ministry of Education, Higher Education and Scientific Research of Iran. Below the logo, the text reads 'جمهوری اسلامی ایران وزارت علوم، تحقیقات و فناوری سازمان امور دانشجویان'. The main navigation menu includes 'خانه' (Home), 'کارتابل' (Dashboard), 'اطلاع رسانی فرایندها' (Process Communication), 'ارتباط با پشتیبانی سامانه' (System Support), 'خدمات' (Services), 'کارنامه سلامت دانشجویان ورودی جدید' (New Student Health Record), 'گزارش پرداخت' (Payment Report), 'سوالات متداول' (FAQ), and 'آزمون زبان' (Language Test). The main content area shows a progress bar with five steps: 'لیست ترددات', 'مشخصات پایان نامه', 'مشخصات درخواست کننده', 'اطلاعات مقطع' (highlighted), and 'درخواست دریافت کد تایید مدرک قوانین و مقررات'. Below the progress bar, there is a form with the following fields: 'مقطع*' (Degree), 'کشور محل تحصیل*' (Country of Study), 'تاریخ شروع تحصیل*' (Start Date), and 'تاریخ فراغت از تحصیل*' (Graduation Date). The 'کشور محل تحصیل*' field has a dropdown menu. The 'تاریخ شروع تحصیل*' field has the value '2013/01/02' and the 'تاریخ فراغت از تحصیل*' field has the value '2017/02/08'. There is a 'بعدی' (Next) button at the bottom right of the form.

تصویر ۲ - تکمیل اطلاعات مقطع تحصیلی خارجی

تاریخ آخرین ویرایش: ۱۴۰۲/۰۹/۱۱	راهنمای کاربری فرایند ارزشیابی مدرک تحصیلی دانش آموختگان دانشگاههای خارجی	
نسخه سند: ۱	سامانه جامع سازمان امور دانشجویان (سجاد)	

اطلاعات درخواست را که شامل مشخصات مدرک تحصیلی خارجی، مدارک ارزشیابی شده قبلی و آدرس پستی می باشد را وارد کرده و تصاویر خواسته شده را بارگذاری نمایید. موارد ستاره دار اجباری می باشند. لازم بذکر است در صورت خالی بودن فیلدهای اجباری با پیغامی در بالای صفحه مواجه می شوید و سیستم از ثبت درخواست جلوگیری می کند. (تصاویر ۳ و ۴)



راهنمای کاربری فرایند ارزشیابی مدرک تحصیلی دانش آموختگان دانشگاههای خارجی

تاریخ آخرین ویرایش: ۱۴۰۲/۰۹/۱۱

سامانه جامع سازمان امور دانشجویان (سجاد)

نسخه سند: ۱

سوالات متداول

گزارش پرداخت

کارنامه سلامت دانشجویان ورودی جدید

خدمات

ارتباط با پشتیبانی سامانه

اطلاع رسانی فرایندها

کارتابل



جمهوری اسلامی ایران
وزارت علوم، تحقیقات و فناوری
سازمان امور دانشجویان



لیست ترددات

مشخصات پایان نامه

مشخصات درخواست کننده



درخواست دریافت کد تایید مدرک
اطلاعات مقع

آزمون زبان
قوانین و مقررات

در صورتیکه دیپلم دبیرستان و مدرک پیش دانشگاهی خود را خارج از کشور دریافت نمودید قبل از ورود اطلاعات برای همسان سازی مدارک به آموزش و پرورش مراجعه نمایید.

چنانچه مدارک یک صفحه ای است به صورت تصویر با فرمت jpg و چنانچه مدارک متشکل از چند صفحه باشد کلیه صفحات در یک فایل به صورت pdf بارگذاری گردند.

چنانچه در مورد هر یک از اینها توضیحاتی لازم است با نگاه داشتن ماوس بر روی آن اینم اطلاعات مربوطه نمایش داده می شود.

شماره پرونده/کد پیگیری

کدام مدرک خارجی شما قبلا در اداره کل دانش آموختگان ارزشیابی شده است

افزافه

مشخصات مدرک تحصیلی خارجی

نام مدرک محل تحصیل *

نام دانشگاه *

شهر محل تحصیل *

نام مدرک به زبان اصلی *

محل تولد *

وضعیت تحصیلی *

توضیحات

درجه اعتبار دانشگاه

نام دانشگاه محل تحصیل به زبان فارسی *

آیا عنوان رشته در مدرک مشخص شده است *

بله خیر

گرایش تحصیلی به زبان اصلی

رشته تحصیلی به زبان اصلی *

رشته تحصیلی به زبان فارسی *

در صورت عدم وجود رشته شما در لیست موجود، از لیست، گزینه سایر را انتخاب نمایید.

زبان تحصیل *

یک مورد انتخاب کنید

طول استی دوره *

شیوه تحصیل دانش آموخته *

نظام آموزشی *

وضعیت تعهد تحصیلی *

ارزش علمی مورد درخواست *

معدل کتبی دیپلم

معدل از

معدل

تصویر ۳ - تکمیل اطلاعات درخواست توسط متقاضی-الف



راهنمای کاربری فرایند ارزشیابی مدرک تحصیلی دانش آموختگان
دانشگاههای خارجی

تاریخ آخرین ویرایش: ۱۴۰۲/۰۹/۱۱

سامانه جامع سازمان امور دانشجویان (سجاد)

نسخه سند: ۱

* آیا درخواست نظام وقفه را دارید

خیر بله

* آدرس پستی

Blank form for postal address

افرادی که مدارک تحصیلی آنها در سامانه تک تایید نشده است ولی مدارک تحصیلیشان قبل از 94/01/01 مهور به مهر صحت‌مصدر و تعلق از سوی نمایندگی ج.ا. ایران در کشور محل تحصیل شده است نیز می‌توانند درخواست خود را ثبت نمایند. در این صورت پس از اعلام کارشناس لازم است متقاضی اصل مدارک تحصیلی خارجی خود را به اداره کل امور دانش‌آموختگان ارائه دهد

* پیوست دانشنامه

کد رهگیری سامانه تک

کد رهگیری سامانه تک را وارد نمایید



فایل خود را به این قسمت بکشید و رها کنید تا آپلود شود
حداکثر سایز فایل: 5 مگابایت

* پیوست پشت و روی مدرک و ریز نمرات

کد رهگیری سامانه تک

کد رهگیری سامانه تک را وارد نمایید



فایل خود را به این قسمت بکشید و رها کنید تا آپلود شود
حداکثر سایز فایل: 5 مگابایت

* پیوست گواهی رسمی شروع به تحصیل

کد رهگیری سامانه تک

کد رهگیری سامانه تک را وارد نمایید



فایل خود را به این قسمت بکشید و رها کنید تا آپلود شود
حداکثر سایز فایل: 5 مگابایت

مدرک دیپلم

تاییدیه دیپلم



فایل خود را به این قسمت بکشید و رها کنید تا آپلود شود
حداکثر سایز فایل: 5 مگابایت



فایل خود را به این قسمت بکشید و رها کنید تا آپلود شود
حداکثر سایز فایل: 5 مگابایت


رسید درخواست تاییدیه مدرک دیپلم و پیش دانشگاهی از دفتر پیشخوان دولت را برای آدرس: تهران، میدان فردوسی، خیابان شهید موسوی (فرمت جنوبی)، پلاک 27، سازمان امور دانشجویان، طبقه اول، اداره کل امور دانش آموختگان، کدپستی: 15819-44734، را بارگذاری فرمایید

* آیا دوره برگزار شده به صورت مشترک بوده است؟

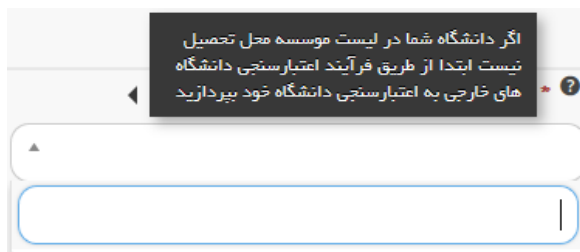
خیر بله

قبلی بعدی

تصویر ۴- تکمیل اطلاعات درخواست توسط متقاضی - ب

تاریخ آخرین ویرایش: ۱۴۰۲/۰۹/۱۱	راهنمای کاربری فرایند ارزشیابی مدرک تحصیلی دانش آموختگان دانشگاههای خارجی	
نسخه سند: ۱	سامانه جامع سازمان امور دانشجویان (سجاد)	

در صورتی که نام موسسه محل تحصیل شما در لیست «نام موسسه محل تحصیل» موجود نبود، ابتدا از طریق فرآیند اعتبار سنجی دانشگاه‌های خارجی به اعتبار سنجی دانشگاه خود بپردازید. (تصویر ۵)




تصویر ۵ - عدم وجود دانشگاه در لیست موسسه محل تحصیل


در صورتیکه قصد تکمیل فرم در صفحه بعدی را دارید گزینه بعدی را انتخاب نمایید. (تصویر ۶)



تصویر ۶ - انتخاب گزینه بعدی برای انتقال به صفحه بعدی

تاریخ آخرین ویرایش: ۱۴۰۲/۰۹/۱۱	راهنمای کاربری فرایند ارزشیابی مدرک تحصیلی دانش آموختگان دانشگاههای خارجی	
نسخه سند: ۱	سامانه جامع سازمان امور دانشجویان (سجاد)	

در صفحه سوم همانند صفحه دوم می بایست فیلدهای ستاره دارد پر شوند. لازم به ذکر است این صفحه برای دانش آموختگان مقطع ارشد و دکتری قابل مشاهده است. با انتخاب گزینه بعدی در صورت خالی بودن فیلدهای اجباری با پیغامی در بالای صفحه مواجه می شوید و سیستم از ثبت درخواست جلوگیری می کند. (تصویر ۷)

تاریخ آخرین ویرایش: ۱۴۰۲/۰۹/۱۱	راهنمای کاربری فرایند ارزشیابی مدرک تحصیلی دانش آموختگان دانشگاههای خارجی	
نسخه سند: ۱	سامانه جامع سازمان امور دانشجویان (سجاد)	

جمهوری اسلامی ایران
وزارت علوم، تحقیقات و فناوری
سازمان امور دانشجویان
سوالیات متداول گزارش پرداخت کارنامه سلامت دانشجویان ورودی جدید خدمات ارتباط با پشتیبانی سامانه اطلاع رسانی فرایدها کارتهای

آزمون زبان قوانین و مقررات درخواست دریافت کد تایید مدرک اطلاعات منبع مشخصات درخواست کننده مشخصات پایان نامه لیست ترددات

چنانچه مدارک یک صفحه ای است به صورت تصویر با فرمت jpg و چنانچه مدارک متشکل از چند صفحه باشد کلیه صفحات در یک فایل به صورت pdf بارگذاری گردند.

مشخصات پایان نامه

* کد پیگیری پایان نامه در سامانه Irandoc

دوره آموزش محور - فاقد پایان نامه

عنوان اصلی پایان نامه/رساله

عنوان فارسی پایان نامه/رساله

عنوان اصلی پایان نامه/رساله

عنوان فارسی پایان نامه/رساله

آیا موضوع رساله دانش آموخته مرتبط با داخل کشور است
این بخش برای متقاضیانی است که تاریخ شروع به تحصیل آنها در دوره دکتری بعد از 01/03/2011 و در دوره کارشناسی ارشد بعد از تاریخ 01/09/2013 باشد و موضوع رساله آنها مربوط به ایران است

چکیده پایان نامه ارسال به زبان فارسی

مشخصات مقالات

ارایه مقاله برای کسانی که طبق ضوابط و مقررات مدارکشان منوط به ارائه مقاله است الزامی است

وضعیت مقالات چاپ شده پذیرفته شده

نام نشریه

نام نویسنده مسئول نویسندگان

نام نشریه را وارد نمایید...

نام نویسنده مسئول نویسندگان

عنوان مقاله

عنوان مقاله را وارد نمایید...

کشور محل انتشار


نشر


تاریخ نشر

نام نشر را وارد نمایید...

پیوست نمایه مقاله


لینک مجلات معتبر در سایت وزارت علوم


فایل خود را به این قسمت بکشید و رها کنید تا آپلود شود
حداکثر سایز فایل: 5 مگابایت


فایل خود را به این قسمت بکشید و رها کنید تا آپلود شود
حداکثر سایز فایل: 5 مگابایت

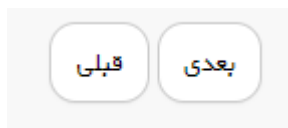
+ اضافه

تصویر ۷ - تکمیل مشخصات پایان نامه

تاریخ آخرین ویرایش: ۱۴۰۲/۰۹/۱۱	راهنمای کاربری فرایند ارزشیابی مدرک تحصیلی دانش آموختگان دانشگاههای خارجی	
نسخه سند: ۱	سامانه جامع سازمان امور دانشجویان (سجاد)	

شما می‌توانید برای تکمیل اطلاعات صفحه قبل گزینه قبلی و برای ثبت اطلاعات در صفحه بعد گزینه بعدی را انتخاب نمایید. (تصویر

۸)




تصویر ۸ - انتقال به صفحات قبل یا بعد

همچنین با کلیک بر روی لینک «لینک مجلات معتبر» به صفحه مجلات معتبر در سایت وزارت علوم هدایت خواهید شد. (تصویر ۹)



تصویر ۹ - لینک صفحه مجلات معتبر در سایت وزارت علوم

تاریخ آخرین ویرایش: ۱۴۰۲/۰۹/۱۱	راهنمای کاربری فرایند ارزشیابی مدرک تحصیلی دانش آموختگان دانشگاههای خارجی	
نسخه سند: ۱	سامانه جامع سازمان امور دانشجویان (سجاد)	

در صفحه آخر می بایست تردهای خود را ثبت و پیوست های مورد نیاز را بارگذاری نمایید. فیلدهای ستاره دار اجباری می باشند. با انتخاب گزینه ارسال در صورت خالی بودن فیلدهای اجباری با پیغامی در بالای صفحه مواجه می شوید و سیستم از ثبت درخواست جلوگیری می کند. (تصویر ۱۰)



راهنمای کاربری فرایند ارزشیابی مدرک تحصیلی دانش آموختگان
دانشگاههای خارجی

تاریخ آخرین ویرایش: ۱۴۰۲/۰۹/۱۱

سامانه جامع سازمان امور دانشجویان (سجاد)

نسخه سند: ۱

لیست ترددات
مشخصات پایان نامه
مشخصات درخواست کننده
پیگیری دریافت کد تایید مدرک
فواصل و مقررات

چنانچه مدارک یک صفحه ای است به صورت تصویر با فرمت jpg و چنانچه مدارک متشکل از چند صفحه باشد کلیه صفحات در یک فایل به صورت pdf بارگذاری گردد.

تاریخ اولین ورود به کشور محل تحصیل

تاریخ آخرین خروج از کشور محل تحصیل

توضیحات

خواهشمند است تاریخ‌های تردد شمسی خود را بر اساس مهرهای ایرانی و به ترتیب از اولین خروج از کشور ایران تا آخرین ورود به کشور ایران ثبت نمایید. دوره‌های پیش‌دانشگاهی، آمادگی زبان جز، سنوات تحصیل محسوب نمی‌شود. بنابراین ترددهای مربوط به این دوره‌ها را ثبت نفرمایید. در صورت سفر به سایر کشورها ثبت تاریخ تردد به آن کشور در جدول جداگانه الزامی است.

تاریخ خروج از ایران به مقصد کشور محل تحصیل

تاریخ ورود به ایران از کشور محل تحصیل

[+ اضافه](#)

در صورتی که با برگه خروج خارج شدید لطفا شمیمه فرمایید

پیوست تصویر برگه ورود

فایل خود را به این قسمت بکشید و رها کنید تا آپلود شود

حداکثر سائز فایل: 5 مگابایت

فایل خود را به این قسمت بکشید و رها کنید تا آپلود شود

حداکثر سائز فایل: 20.48 مگابایت

چنانچه در مورد هر یک از گزینه های فوق توضیحاتی لازم است درج یا پیوست نمایید

پیوست نسخه اصلی تمامی صفحات گذرانامه دوران تحصیل

فایل خود را به این قسمت بکشید و رها کنید تا آپلود شود

حداکثر سائز فایل: 5 مگابایت

فایل خود را به این قسمت بکشید و رها کنید تا آپلود شود

حداکثر سائز فایل: 20.97 مگابایت

لطیجاب با آگاهی از این موضوع که در خصوص مدارک ۱۵۰۰ مدارکی که از دانشگاه های معتبر اخذ شده باشد و یا در مواردی که رعایت ضوابط و مقررات ارزشیابی مدارک (فایل روست در پایگاه اطلاع رسانی این اداره کل به نشانی WWW.GRAD.SAOIG.IR) صورت پذیرفته باشد، نسبت به بررسی پرونده اتمام خواهد شد و امکان بازگرداندن هزینه پرداخت شده نیز وجود ندارد، نسبت به بارگذاری مدارک خود برای ارزشیابی در اداره کل دانش آموختگان اقدام نموده ام. همچنین متعهد می گردم که کلیه اطلاعات و مدارک ارائه شده صحیح بوده و چنانچه در هر یک از مراحل ارزشیابی، نیاز مجدد به ارائه اصل مدارک باشد، نسبت به تحویل آن به اداره کل امور دانش آموختگان اقدام نمایم. بدیهی است نسبت به این موضوع نیز آگاهی می باشد که در صورت امر از عدم صحت مدارک در هر مرحله از ارزشیابی، ضمن توقف روند ارزشیابی، موضوع از طریق مراجع قانونی پیگیری خواهد شد.


۱. جهت مطالعه فواصل و مقررات کلیک نمایید

با فواصل گنجه شده موافق هستم

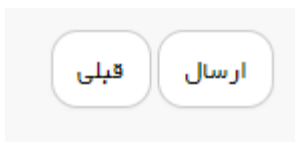
مبلغ

تصویر امنیتی را وارد کنید:

تصویر ۱۰ - تکمیل اطلاعات لیست ترددات توسط متقاضی

تاریخ آخرین ویرایش: ۱۴۰۲/۰۹/۱۱	راهنمای کاربری فرایند ارزشیابی مدرک تحصیلی دانش آموختگان دانشگاههای خارجی	
نسخه سند: ۱	سامانه جامع سازمان امور دانشجویان (سجاد)	

شما می توانید برای تکمیل اطلاعات صفحه قبل گزینه قبلی و برای ثبت فرآیند گزینه ارسال را انتخاب نمایید. (تصویر ۱۱)




تصویر ۱۱ - انتقال به صفحات قبل یا ثبت درخواست

پس از ارسال، در صورتیکه درخواست در جریان با مقطع، رشته و دانشگاه یکسان با درخواست فعلی داشته باشید، با پیغام زیر مواجه می شوید. (تصویر ۱۲)



عدم امکان ادامه فرآیند به دلیل: یک درخواست در جریان وجود دارد، تا دریافت نتیجه بررسی سیر نمایید

تصویر ۱۲ نمایش خطا هنگام وجود درخواست در جریان

در غیر اینصورت درگاه بانکی جهت پرداخت مبلغ ذکر شده به شما نمایش داده می شود که می بایست اطلاعات کارت بانکی خود را وارد نمایید. (تصویر ۱۳)

تاریخ آخرین ویرایش: ۱۴۰۲/۰۹/۱۱	راهنمای کاربری فرایند ارزشیابی مدرک تحصیلی دانش آموختگان دانشگاههای خارجی	
نسخه سند: ۱	سامانه جامع سازمان امور دانشجویان (سجاد)	

درگاه پرداخت الکترونیکی شرکت پرداخت الکترونیک سداد | خدمات مشتریان ۰۲۱-۴۲۷۳۹۰۰۰

صفحه کلید امنیتی

9	8	1
7	0	6
2	5	4
3	X	

LOGO سازمان امور دانشجویان

۱

مبلغ تراکنش (ریال) ۱۱۵,۰۰۰

شماره پذیرنده ۰۰۰۰۰۰۱۱۶۵۰۳۹۹۶

شماره سفارش ۴۰۸۸۲۲۸


آدرس وب ۲۱۳.۱۷۶.۵۰۲۶

اطلاعات کارت شما


زمان باقی مانده: ۱۴:۲۹

شماره کارت: - - -

رمز ایترنتی (رمز دوم):

کد CVV۲:  - - -

تاریخ انقضای کارت: ماه / سال

کد امنیتی:  36212

ایمیل: اختیاری

انصراف
پرداخت

راهنمای درگاه پرداخت

- شماره کارت: ۱۶ رقمی بوده و بصورت ۴ قسمت ۴ رقمی و روی کارت درج شده است.
- CVV۲: با طول ۳ یا ۴ رقم کنار شماره کارت و یا پشت کارت درج شده است.
- تاریخ انقضا: شامل دو بخش ماه و سال انقضا در کنار شماره کارت درج شده است.
- رمز ایترنتی: با عنوان رمز دوم و در برخی موارد با PIN۲ شناخته می شود، از طریق بانک صادر کننده کارت تولید شده و همچنین از طریق دستگاه های خودپرداز بانک صادر کننده قابل تهیه و یا تغییر می باشد.


تصویر ۱۳-درگاه پرداخت الکترونیکی

در صورت موفق بودن تراکنش متن زیر به شما نمایش داده می شود. شماره پیگیری را نزد خود نگاه دارید. (تصویر ۱۴)



تصویر ۱۴-نمایش کد پیگیری

در صورت ناموفق بودن تراکنش سیستم پیغام زیر را نمایش داده و امکان رفع مشکل و سعی مجدد را برایتان فراهم می نماید. (تصویر ۱۵)

تاریخ آخرین ویرایش: ۱۴۰۲/۰۹/۱۱	راهنمای کاربری فرایند ارزشیابی مدرک تحصیلی دانش آموختگان دانشگاههای خارجی	
نسخه سند: ۱	سامانه جامع سازمان امور دانشجویان (سجاد)	

12 تراکنش نامعتبر است.

[بازگشت](#)

در صورت کسر وجه از حساب شما، مبلغ مذکور پس از 72 ساعت به حساب شما عودت می گردد و در غیر این صورت جهت پیگیری با شماره تلفن 021-42739000 تماس حاصل فرمایید

تصویر ۱۵-نمایش اخطار تراکنش ناموفق

با دریافت پیامک یا ایمیل جهت مراجعه به پورتال، برای مشاهده وضعیت خود اقدام نمایید. از طریق پورتال سازمان امور دانشجویان سربرگ کارتابل را انتخاب نمایید. (تصویر ۱۶)

جمهوری اسلامی ایران
وزارت علوم، تحقیقات و فناوری
سازمان امور دانشجویان

کارتابل

اخبار پیوندها سوالات متداول خدمات ارتباط با ما

تصویر ۱۶-کارتابل شخصی

۱. در صورتی که با توجه به نظر کاربر کارشناس حوزه مدارک شما غیر قابل ارزشیابی باشد. (تصویر ۱۷)


لیست درخواست های ثبت شده

نمایش محتویات: 5

ردیف	نام درخواست	شماره پیگیری	وضعیت	دریافت فرم	توضیحات
1	ارزشیابی مدرک تحصیلی خارجی	<u>988627124</u>	خاتمه فرایند	ریبید ثبت	مدارک شما غیر قابل ارزشیابی می باشد

تصویر ۱۷- نمایش وضعیت فرآیند ۱

۲. در صورتی که با توجه به نظر کاربر کارشناس حوزه مدارک شما ناقص و بازدارنده باشد و یا نیاز به بازبینی داشته باشد. (تصویر ۱۸)

تاریخ آخرین ویرایش: ۱۴۰۲/۰۹/۱۱	راهنمای کاربری فرایند ارزشیابی مدرک تحصیلی دانش آموختگان دانشگاههای خارجی	
نسخه سند: ۱	سامانه جامع سازمان امور دانشجویان (سجاد)	

لیست درخواست های ثبت شده

نمایش محتویات: 5

جستجو:

ردیف	نام درخواست	شماره پیگیری	وضعیت	دریافت فرم	توضیحات
1	ارزشیابی مدرک تحصیلی خارجی	988627124	در حال بررسی	رصد ثبت	مدارک شما ناقص می باشد. متقاضی گرامی لطفا جهت ویرایش اطلاعات درخواست خود روی کد پیگیری کلیک نموده و اطلاعات خود را ویرایش کنید و در پایان دکمه بروز رسانی را فشار دهید. لازم بذکر است اطلاعات مربوط به پروفایل در داخل درخواست قابل ویرایش نیست.

تصویر ۱۸- نمایش وضعیت فرآیند ۲

در این حالت شما می توانید با انتخاب گزینه لغو درخواست نسبت به لغو فرآیند اقدام نمایید. گزینه لغو درخواست را انتخاب و بر روی کلید بعدی کلیک کنید. (تصویر ۱۹)



تصویر ۱۹- لغو درخواست

یا می توانید به ویرایش اطلاعات خود پرداخته و درخواست را مجدداً ثبت نمایید. (تصویر ۲۰)



راهنمای کاربری فرایند ارزشیابی مدرک تحصیلی دانش آموختگان
دانشگاههای خارجی

تاریخ آخرین ویرایش: ۱۴۰۲/۰۹/۱۱

سامانه جامع سازمان امور دانشجویان (سجاد)

نسخه سند: ۱

هویت و مقررات | پیگیری دریافت کد تایید مدرک | اطلاعات مقطع | مشخصات درخواست کننده | مشخصات پایان نامه | لیست تریدات

چنانچه مدارک یک صفحه ای است به صورت تصویر با فرمت jpg و چنانچه مدارک متشکل از چند صفحه باشد کلیه صفحات در یک فایل به صورت pdf بارگذاری گردند

تاریخ آخرین خروج از کشور محل تحصیل *
yyyy/mm/dd

تاریخ اولین ورود به کشور محل تحصیل *
yyyy/mm/dd

توضیحات
خواهشمند است تاریخ‌های تردد شمسی خود را بر اساس مهرهای ایرانی و به ترتیب از اولین خروج از کشور ایران تا آخرین ورود به کشور ایران ثبت نمایید. دوره‌های پیش‌دانشگاهی، آمادگی زبان جزء ستوات تحمیل محسوب نمی‌شود بنابراین تردهای مربوط به این دوره‌ها را ثبت نفرمایید. در صورت سفر به سایر کشورها ثبت تاریخ تردد به آن کشور در جدولی جداگانه الزامی است

تاریخ خروج از ایران به مقصد کشور محل تحصیل *
yyyy/mm/dd

تاریخ ورود به ایران از کشور محل تحصیل *
yyyy/mm/dd

افزافه

در صورتی که با برگه خروج خارج شدید لطفا ضمیمه فرمایید

پیوست تصویر برگه ورود

پیوست نسخه اصلی تمامی صفحات گذرنامه دوران تحصیل

فایل خود را به این قسمت بکشید و رها کنید تا آپلود شود
حداکثر سایز فایل: 5 مگابایت

فایل خود را به این قسمت بکشید و رها کنید تا آپلود شود
حداکثر سایز فایل: 20.48 مگابایت

چنانچه در مورد هر یک از گزینه های فوق توضیحاتی لازم است درج با پیوست نمایید

پیوست

پیوست نسخه اصلی تمامی صفحات گذرنامه دوران تحصیل


فایل خود را به این قسمت بکشید و رها کنید تا آپلود شود
حداکثر سایز فایل: 5 مگابایت

فایل خود را به این قسمت بکشید و رها کنید تا آپلود شود
حداکثر سایز فایل: 20.97 مگابایت

تصویر امنیتی را وارد کنید:
sdr8z6

بازرسی قبلی

تصویر ۲۰- ثبت مجدد درخواست

تاریخ آخرین ویرایش: ۱۴۰۲/۰۹/۱۱	راهنمای کاربری فرایند ارزشیابی مدرک تحصیلی دانش آموختگان دانشگاه‌های خارجی	
نسخه سند: ۱	سامانه جامع سازمان امور دانشجویان (سجاد)	



تصویر ۲۳- لغو درخواست

یا می توانید به ویرایش اطلاعات خود پرداخته و درخواست را مجدداً ثبت نمایید. (تصویر ۲۴)



راهنمای کاربری فرایند ارزشیابی مدرک تحصیلی دانش آموختگان
دانشگاههای خارجی

تاریخ آخرین ویرایش: ۱۴۰۲/۰۹/۱۱

سامانه جامع سازمان امور دانشجویان (سجاد)

نسخه سند: ۱

فناوری و مقررات | قوانین و مقررات | اطلاعات مفید | پیگیری دریافت کد تایید مدرک | | مشخصات درخواست کننده | مشخصات پایان نامه | ایست ترددات

چنانچه مدارک یک صفحه ای است به صورت تصویر با فرمت jpg و چنانچه مدارک متشکل از چند صفحه باشد کلیه صفحات در یک فایل به صورت pdf بارگذاری گردند

تاریخ آخرین خروج از کشور محل تحصیل * تاریخ اولین ورود به کشور محل تحصیل *

توضیحات
خواهشمند است تاریخهای تردد شمسی خود را بر اساس مهرهای ایرانی و به ترتیب از اولین خروج از کشور ایران تا آخرین ورود به کشور ایران ثبت نمایید. دوره‌های پیش‌دانشگاهی، آمادگی زبان جز، سنوات تحصیل محسوب نمی‌شود بنابراین ترددهای مربوط به این دوره‌ها را ثبت نفرمایید. در صورت سفر به سایر کشورها ثبت تاریخ تردد به آن کشور در جدولی جداگانه الزامی است

تاریخ خروج از ایران به مقصد کشور محل تحصیل * تاریخ ورود به ایران از کشور محل تحصیل *

در صورتی که با برگه خروج خارج شدید لطفا ضمیمه فرمایید

پیوست تصویر برگه ورود * پیوست نسخه اصلی تمامی صفحات گذرنامه دوران تحصیل *

فایل خود را به این قسمت بکشید و رها کنید تا آپلود شود
حداکثر سایز فایل: 5 مگابایت

فایل خود را به این قسمت بکشید و رها کنید تا آپلود شود
حداکثر سایز فایل: 20.48 مگابایت

چنانچه در مورد هر یک از گزینه های فوق توضیحاتی لازم است درج با پیوست نمایید


پیوست * پیوست نسخه اصلی تمامی صفحات گذرنامه دوران تحصیل *

فایل خود را به این قسمت بکشید و رها کنید تا آپلود شود
حداکثر سایز فایل: 5 مگابایت

فایل خود را به این قسمت بکشید و رها کنید تا آپلود شود
حداکثر سایز فایل: 20.97 مگابایت

تصویر امنیتی را وارد کنید:

تصویر ۲۴- ثبت مجدد درخواست

تاریخ آخرین ویرایش: ۱۴۰۲/۰۹/۱۱	راهنمای کاربری فرایند ارزشیابی مدرک تحصیلی دانش آموختگان دانشگاههای خارجی	
نسخه سند: ۱	سامانه جامع سازمان امور دانشجویان (سجاد)	

۵. در صورتی که کاربر کارشناس حوزه گزینه غیر قابل ارزشیابی را انتخاب نماید. (تصویر ۲۵)

جستجو: 95314

ردیف	نام درخواست	شماره پیگیری	وضعیت	دریافت فرم	توضیحات
40	ارزشیابی مدرک تحصیلی خارجی	95314	خاتمه یافته است		مدارک شما غیر قابل ارزشیابی می باشد خاتمه فرآیند

تصویر ۲۵- نمایش وضعیت فرآیند ۵

۶. در صورتیکه استعلام متوقف کننده باشد و شما دانشجوی بورسیه باشید. (تصویر ۲۶)

جستجو: 95458

ردیف	نام درخواست	شماره پیگیری	وضعیت	دریافت فرم	توضیحات
17	ارزشیابی مدرک تحصیلی خارجی	95458	در حال بررسی		لطفا وضعیت بورسیه خود را از اداره اعزام (بورس خارج) پیگیری نمایید

تصویر ۲۶-نمایش وضعیت فرآیند ۶


۷. در صورتیکه استعلام متوقف کننده باشد و شما دانشجوی بورسیه نباشید. (تصویر ۲۷)

جستجو: 95449

ردیف	نام درخواست	شماره پیگیری	وضعیت	دریافت فرم	توضیحات
18	ارزشیابی مدرک تحصیلی خارجی	95449	در حال بررسی		لطفا وضعیت تمدد ارزی خود را از اداره اعزام با هزینه شخصی پیگیری نمایید

تصویر ۲۷- نمایش وضعیت فرآیند ۷

۸. در صورتیکه استعلامات شما مورد قبول قرار نگیرد. (تصویر ۲۸)

تاریخ آخرین ویرایش: ۱۴۰۲/۰۹/۱۱	راهنمای کاربری فرایند ارزشیابی مدرک تحصیلی دانش آموختگان دانشگاههای خارجی	
نسخه سند: ۱	سامانه جامع سازمان امور دانشجویان (سجاد)	

ردیف	نام درخواست	شماره پیگیری	وضعیت	دریافت فرم	توضیحات
14	ارزشیابی مدرک تحصیلی خارجی	95438	در حال بررسی		نتیجه استعمال شما مورد تایید نمی باشد

تصویر ۲۸- نمایش وضعیت فرآیند ۸

در این حالت شما می توانید با انتخاب گزینه لغو درخواست نسبت به لغو فرآیند اقدام نمایید. گزینه لغو درخواست را انتخاب و بر روی کلید بعدی کلیک کنید. (تصویر ۲۹)



تصویر ۲۹- لغو درخواست

یا می توانید پس از پیگیری از مراجع استعمال درخواست را مجدداً ثبت نمایید. (تصویر ۳۰)



راهنمای کاربری فرایند ارزشیابی مدرک تحصیلی دانش آموختگان دانشگاههای خارجی

تاریخ آخرین ویرایش: ۱۴۰۲/۰۹/۱۱

سامانه جامع سازمان امور دانشجویان (سجاد)

نسخه سند: ۱

لیست ترددات

مشخصات پایان نامه

مشخصات درخواست کننده



پیگیری دریافت کد تایید مدرک
اطلاعات سفارشی

قوانین و مقررات

چنانچه مدارک یک صفحه ای است به صورت تصویر با فرمت jpg و چنانچه مدارک متشکل از چند صفحه باشد کلیه صفحات در یک فایل به صورت pdf بارگذاری گردند

تاریخ اولین ورود به کشور محل تحصیل *

yyyy/mm/dd

تاریخ آخرین خروج از کشور محل تحصیل *

yyyy/mm/dd

توضیحات

خواهشمند است تاریخ‌های تردد شمسی خود را بر اساس مهرهای ایرانی و به ترتیب از اولین خروج از کشور ایران تا آخرین ورود به کشور ایران ثبت نمایید. دوره‌های پیش‌دانشگاهی، آمادگی زبان جزء سنوات تحصیل محسوب نمی‌شود بنابراین ترددهای مربوط به این دوره‌ها را ثبت نفرمایید. در صورت سفر به سایر کشورها ثبت تاریخ تردد به آن کشور در جدولی جداگانه الزامی است

تاریخ ورود به ایران از کشور محل تحصیل *

yyyy/mm/dd

تاریخ خروج از ایران به مقصد کشور محل تحصیل *

yyyy/mm/dd

افزافه

در صورتی که با برگه خروج خارج شدید لطفا ضمیمه فرمایید

پیوست تصویر برگه ورود



فایل خود را به این قسمت بکشید و رها کنید تا آپلود شود
حداکثر سایز فایل: 20.48 مگابایت



فایل خود را به این قسمت بکشید و رها کنید تا آپلود شود
حداکثر سایز فایل: 5 مگابایت

چنانچه در مورد هر یک از گزینه‌های فوق توضیحاتی لازم است درج یا پیوست نمایید

پیوست نسخه اصلی تمامی صفحات گذرنامه دوران تحصیل *



فایل خود را به این قسمت بکشید و رها کنید تا آپلود شود
حداکثر سایز فایل: 20.97 مگابایت



فایل خود را به این قسمت بکشید و رها کنید تا آپلود شود
حداکثر سایز فایل: 5 مگابایت




sd826

تصویر امنیتی را وارد کنید:

فایلی

بروزرسانی

تصویر ۳۰- ثبت مجدد درخواست

تاریخ آخرین ویرایش: ۱۴۰۲/۰۹/۱۱	راهنمای کاربری فرآیند ارزشیابی مدرک تحصیلی دانش آموختگان دانشگاههای خارجی	
نسخه سند: ۱	سامانه جامع سازمان امور دانشجویان (سجاد)	

۹. در صورتیکه مدرک شما قابل ارزشیابی باشد اما شما دانشجوی بورسیه باشید و پاسخ اداره اعزام (بورس خارج) مبنی بر عدم صدور گواهی باشد. (تصویر ۳۱)

جستجو:					
95409					
ردیف	نام درخواست	شماره پیگیری	وضعیت	دریافت فرم	توضیحات
31	ارزشیابی مدرک تحصیلی خارجی	95409	در حال بررسی		متقاضی محترم لطفا پاسخ استعلامات خود را پیگیری و درخواست خود را ثبت نمایید

تصویر ۳۱- نمایش وضعیت فرآیند ۹

در این حالت شما می توانید با انتخاب گزینه لغو درخواست نسبت به لغو فرآیند اقدام نمایید. گزینه لغو درخواست را انتخاب و بر روی کلید بعدی کلیک کنید. (تصویر ۳۲)

مرحله 1: اوانین و مهرات

مرحله 2: مشخصات درخواست کننده

مرحله 3: مشخصات پایان نامه

مرحله 4: تاریخ ورود و خروج به ایران

در صورتیکه دیرلم دبیرستان و مدرک پیش دانشگاهی خود را خارج از کشور دریافت نمودید قبل از ورود اطلاعات برای همسان سازی مدارک به آموزش و پرورش مراجعه نمایید

چنانچه در مورد هر یک از اینها توضیحاتی لازم است یا نکته داشتن ماوس بر روی آن اینم اطلاعات مربوطه نمایش داده می شود

لغو درخواست
 بعدی

تصویر ۳۲- لغو درخواست

یا می توانید پس از پیگیری از مراجع استعلام درخواست را مجددا ثبت نمایید. (تصویر ۳۳)



راهنمای کاربری فرایند ارزشیابی مدرک تحصیلی دانش آموختگان
دانشگاههای خارجی

تاریخ آخرین ویرایش: ۱۴۰۲/۰۹/۱۱

سامانه جامع سازمان امور دانشجویان (سجاد)

نسخه سند: ۱

پایین و مقررات | اطلاعات مطوع | پیگیری دریافت کد تایید مدرک | | مشخصات درخواست کننده | مشخصات پایان نامه | ایست ترددات

چنانچه مدارک یک صفحه ای است به صورت تصویر بافرمت jpg و چنانچه مدارک متشکل از چند صفحه باشد کلیه صفحات در یک فایل به صورت pdf بارگذاری گردد

تاریخ آخرین خروج از کشور محل تحصیل * تاریخ اولین ورود به کشور محل تحصیل *

توضیحات
خواهشمند است تاریخ‌های تردد شمسی خود را بر اساس مهرهای ایرانی و به ترتیب از اولین خروج از کشور ایران تا آخرین ورود به کشور ایران ثبت نمایید. دوره‌های پیش‌دانشگاهی، آمادگی زبان جز، سنوات تحصیل محسوب نمی‌شود بنابراین تردهای مربوط به این دوره‌ها را ثبت نفرمایید. در صورت سفر به سایر کشورها ثبت تاریخ تردد به آن کشور در جدولی جداگانه الزامی است

تاریخ خروج از ایران به مقصد کشور محل تحصیل * تاریخ ورود به ایران از کشور محل تحصیل * [انفاده](#)

در صورتی که با برگه خروج خارج شدید لطفا ضمیمه فرمایید

پیوست تصویر برگه ورود * پیوست نسخه اصلی تمامی صفحات گذرنامه دوران تحصیل *

فایل خود را به این قسمت بکشید و رها کنید تا آپلود شود. حداکثر سایز فایل: 5 مگابایت

فایل خود را به این قسمت بکشید و رها کنید تا آپلود شود. حداکثر سایز فایل: 20.48 مگابایت

چنانچه در مورد هر یک از گزینه‌های فوق توضیحاتی لازم است درج با پیوست نمایید


پیوست * پیوست نسخه اصلی تمامی صفحات گذرنامه دوران تحصیل *

فایل خود را به این قسمت بکشید و رها کنید تا آپلود شود. حداکثر سایز فایل: 5 مگابایت

فایل خود را به این قسمت بکشید و رها کنید تا آپلود شود. حداکثر سایز فایل: 20.97 مگابایت

تصویر امنیتی را وارد کنید:

تصویر ۳۳- ثبت مجدد درخواست

تاریخ آخرین ویرایش: ۱۴۰۲/۰۹/۱۱	راهنمای کاربری فرایند ارزشیابی مدرک تحصیلی دانش آموختگان دانشگاههای خارجی	
نسخه سند: ۱	سامانه جامع سازمان امور دانشجویان (سجاد)	

۱۰. در صورتیکه مدرک شما قابل ارزشیابی باشد اما دارای تعهد ارزی باشید. (تصویر ۳۴)

جستجو:

ردیف	نام درخواست	شماره پیگیری	وضعیت	دریافت فرم	توضیحات
60	ارزشیابی مدرک تحصیلی خارجی	95352	در حال بررسی		متقاضی محترم شما دارای تعهد ارزی می باشید. لطفا جهت لغو آن اقدام نمایید.

تصویر ۳۴- نمایش وضعیت فرایند ۱۰

در این حالت شما می توانید با انتخاب گزینه لغو درخواست نسبت به لغو فرآیند اقدام نمایید. گزینه لغو درخواست را انتخاب و بر روی کلید بعدی کلیک کنید. (تصویر ۳۵)



در صورتیکه دبیرستان و مدرک پیش دانشگاهی خود را خارج از کشور دریافت نمودید قبل از ورود اطلاعات برای همسان سازی مدارک به آموزش و پرورش مراجعه نمایید.
چنانچه در مورد هر یک از اینمها توضیحاتی لازم است با نگاه داشتن پاس بر روی آن اینم اطلاعات مربوطه نمایش داده می شود.

لغو درخواست

تصویر ۳۵- لغو درخواست

یا می توانید پس از پیگیری از مراجع استعلام درخواست را مجدداً ثبت نمایید. (تصویر ۳۶)



راهنمای کاربری فرایند ارزشیابی مدرک تحصیلی دانش آموختگان
دانشگاههای خارجی

تاریخ آخرین ویرایش: ۱۴۰۲/۰۹/۱۱

سامانه جامع سازمان امور دانشجویان (سجاد)

نسخه سند: ۱

فرمان و مقررات | اطلاعات مطوع | پیگیری دریافت کد تایید مدرک | | | مشخصات درخواست کننده | مشخصات پایان نامه | لیست ترددات

چنانچه مدارک یک صفحه ای است به صورت تصویر بافرمت jpg و چنانچه مدارک متشکل از چند صفحه باشد کلیه صفحات در یک فایل به صورت pdf بارگذاری گردند

تاریخ آخرین خروج از کشور محل تحصیل * تاریخ اولین ورود به کشور محل تحصیل *

توضیحات
خواهشمند است تاریخ‌های تردد شمسی خود را بر اساس مهرهای ایرانی و به ترتیب از اولین خروج از کشور ایران تا آخرین ورود به کشور ایران ثبت نمایید. دوره‌های پیش‌دانشگاهی، آمادگی زبان جزء سنوات تحصیل محسوب نمی‌شود بنابراین ترددهای مربوط به این دوره‌ها را ثبت نفرمایید. در صورت سفر به سایر کشورها ثبت تاریخ تردد به آن کشور در جدولی جداگانه الزامی است

تاریخ خروج از ایران به مقصد کشور محل تحصیل * تاریخ ورود به ایران از کشور محل تحصیل *

افزافه +

در صورتی که با برگه خروج خارج شدید لطفا ضمیمه فرمایید

پیوست تصویر برگه ورود | پیوست نسخه اصلی تمامی صفحات گذرنامه دوران تحصیل

فایل خود را به این قسمت بکشید و رها کنید تا آپلود شود
حداکثر سائز فایل: 20.48 مگابایت

فایل خود را به این قسمت بکشید و رها کنید تا آپلود شود
حداکثر سائز فایل: 5 مگابایت

چنانچه در مورد هر یک از گزینه های فوق توضیحاتی لازم است درج یا پیوست نمایید

پیوست | پیوست نسخه اصلی تمامی صفحات گذرنامه دوران تحصیل


فایل خود را به این قسمت بکشید و رها کنید تا آپلود شود
حداکثر سائز فایل: 20.97 مگابایت

فایل خود را به این قسمت بکشید و رها کنید تا آپلود شود
حداکثر سائز فایل: 5 مگابایت

تصویر امنیتی را وارد کنید:

بروزرسانی | قبلی

تصویر ۳۶- ثبت مجدد درخواست

تاریخ آخرین ویرایش: ۱۴۰۲/۰۹/۱۱	راهنمای کاربری فرایند ارزشیابی مدرک تحصیلی دانش آموختگان دانشگاههای خارجی	
نسخه سند: ۱	سامانه جامع سازمان امور دانشجویان (سجاد)	

۱۱. در صورتیکه نتیجه استعلامات شما مورد قبول کارشناس حوزه نباشد. (تصویر ۳۷)

جستجو: 95412

ردیف	نام درخواست	شماره پیگیری	وضعیت	دریافت فرم	توضیحات
39	ارزشیابی مدرک تحصیلی خارجی	95412	در حال بررسی		نتیجه استعلام شما مورد تایید نمی باشد

تصویر ۳۷- نمایش وضعیت فرآیند ۱۱

در این حالت شما می توانید با انتخاب گزینه لغو درخواست نسبت به لغو فرآیند اقدام نمایید. گزینه لغو درخواست را انتخاب و بر روی کلید بعدی کلیک کنید. (تصویر ۳۸)




در صورتیکه دبیرستان و مدرک پیش دانشگاهی خود را خارج از کشور دریافت نمودید قبل از ورود اطلاعات برای همسان سازی مدارک به آموزش و پرورش مراجعه نمایید
چنانچه در مورد هر یک از اینم ها توضیحاتی لازم است با نگاه داشتن فایل بر روی آن اینم اطلاعات مربوطه نمایش داده می شود

لغو درخواست

بعدی

تصویر ۳۸- لغو درخواست

۱۲. در صورتیکه مدارک شما از سوی کمیسیون غیر قابل ارزشیابی باشد. (تصویر ۳۹)

تاریخ آخرین ویرایش: ۱۴۰۲/۰۹/۱۱	راهنمای کاربری فرایند ارزشیابی مدرک تحصیلی دانش آموختگان دانشگاههای خارجی	
نسخه سند: ۱	سامانه جامع سازمان امور دانشجویان (سجاد)	

جستجو: <input type="text" value="95417"/>					
ردیف	نام درخواست	شماره پیگیری	وضعیت	دریافت فرم	توضیحات
51	ارزشیابی مدرک تحصیلی خارجی	95417	در حال بررسی		درخواست ارزشیابی شما رد شده است

تصویر ۳۹- نمایش وضعیت فرآیند ۱۲

در این حالت شما می توانید با انتخاب گزینه لغو درخواست نسبت به لغو فرآیند اقدام نمایید. گزینه لغو درخواست را انتخاب و بر روی کلید بعدی کلیک کنید. (تصویر ۴۰)

مرحله ۱: کوانتین و مقررات

مرحله ۲: مستندات درخواست کننده

مرحله ۳: مستندات پایان نامه

مرحله ۴: تاریخ ورود و خروج به ایران

در صورتیکه دبیرم دبیرستان و مدرک پیش دانشگاهی خود را خارج از کشور دریافت نمودید قبل از ورود اطلاعات برای همسان سازی مدارک به آموزش و پرورش مراجعه نمایید. چنانچه در مورد هر یک از اینم ها توضیحاتی لازم است یا نگاه داشتن هائوس بر روی آن اینم اطلاعات مربوطه تطبیق داده می شود

لغو درخواست

* مدرک شما غیرقابل ارزشیابی است
(درخواست گواهی صحت صدور به شرط اعتبار دانشگاه و دوره) درخواست تجدید نظر

تصویر ۴۰- لغو درخواست

در غیر اینصورت یکی از گزینه های درخواست گواهی صحت صدور و یا درخواست تجدید نظر را انتخاب کرده و سپس بر روی کلید بعدی کلیک کنید. (تصویر ۴۱)



راهنمای کاربری فرایند ارزشیابی مدرک تحصیلی دانش آموختگان دانشگاههای خارجی

تاریخ آخرین ویرایش: ۱۴۰۲/۰۹/۱۱

سامانه جامع سازمان امور دانشجویان (سجاد)

نسخه سند: ۱

مرحله 1 هوادین و همدان

مرحله 2 مشخصات درخواست کننده

مرحله 3 مشخصات پایان نامه

مرحله 4 تاریخ ورود و خروج به ایران

در صورتیکه دبیرستان و مدرک پیش دانشگاهی خود را خارج از کشور دریافت نموده اید از ورود اطلاعات برای همسان سازی مدارک به آموزش و پرورش مراجعه نمایید.
چنانچه در مورد هر یک از اینم ها توضیحاتی لازم است با نگاه داشتن فایل بر روی آن اینم اطلاعات مربوطه تطبیق داده می شود.

نام درخواست

* مدرک شما همراهِ مدارک ارزشیابی است
 درخواست تکمیل نظر درخواست تجدید نظر

* کدام مدرک شما ابتدا در اداره کل دانش آموختگان ارزشیابی شده است

مشخصات مدارک تحصیلی خارجی

کشور محل تحصیل

مقطع

نام مؤسسه محل تحصیل

آیا عنوان رشته در مدرک مشخص شده است بله خیر

رشته تحصیلی به زبان اصلی

رشته تحصیلی به زبان فارسی

ادیان و مذاهب

زبان تحصیل

نظام آموزشی

ارزش علمی مورد درخواست

آدرس پستی

چنانچه در مورد هر یک از گزینه های فوق توضیحاتی لازم است درج با پیوست نماید.

چنانچه مدارک یک صفحه ای است به صورت تصویر با فرمت JPG یا PDF در صورت چند صفحه ای بودن کلیه صفحات در یک فایل به صورت PDF درج نمایید.

* کد رهگیری سلفنامه تاک

* کد رهگیری سلفنامه تاک

پیوست دانشنامه


پیوست ریز نمرات

پیوست گواهی رسمی شروع به تحصیل

بندی

تصویر ۴۱- ثبت مجدد درخواست

در صورت انتخاب گزینه درخواست گواهی صحت صدور پیغام زیر به شما نمایش داده خواهد شد. (تصویر ۴۲)

تاریخ آخرین ویرایش: ۱۴۰۲/۰۹/۱۱	راهنمای کاربری فرایند ارزشیابی مدرک تحصیلی دانش آموختگان دانشگاههای خارجی	
نسخه سند: ۱	سامانه جامع سازمان امور دانشجویان (سجاد)	

* مدرک شما غیرقابل ارزشیابی است.

به شرط اعتبار دانشگاه و دوره می‌توانید درخواست گواهی صحت صدور داشته باشید.

(درخواست گواهی صحت صدور) به شرط اعتبار دانشگاه و دوره درخواست تجدیدنظر

تصویر ۴۲- اخطار هنگام انتخاب گزینه درخواست گواهی صحت صدور

در صورتیکه هیچ یک از گزینه های درخواست گواهی صحت صدور، درخواست تجدید نظر و پرداخت هزینه بررسی کیفی مصوبه هیات وزیران را انتخاب نکرده باشید پیغام زیر به شما نمایش داده خواهد شد. (تصویر ۴۳)

لطفا به سوال 'مدرک شما غیرقابل ارزشیابی است' پاسخ دهید.



در صورتیکه درایم دبیرستان و مدرک پیش دانشگاهی خود را خارج از کشور دریافت نمودید قبل از ورود اطلاعات برای هسان سازی مدارک به آموزش و پرورش مراجعه نمایید.

چنانچه در مورد هر یک از اینم ها توضیحاتی لازم است یا نگاه داشتن هوس بر روی آن اینم اطلاعات مربوطه نمایش داده می شود.

لغو درخواست

* مدرک شما غیرقابل ارزشیابی است.

(درخواست گواهی صحت صدور) به شرط اعتبار دانشگاه و دوره درخواست تجدیدنظر لطفا به سوال 'مدرک شما غیرقابل ارزشیابی است' پاسخ دهید.

تصویر ۴۳- هشدار هنگام عدم انتخاب گزینه های مربوط به مدرک غیر قابل ارزشیابی

پس از رفتن به صفحه آخر به سوال امنیتی پاسخ داده و گزینه بروزرسانی را انتخاب نمایید. (تصویر ۴۴)



راهنمای کاربری فرایند ارزشیابی مدرک تحصیلی دانش آموختگان
دانشگاههای خارجی

تاریخ آخرین ویرایش: ۱۴۰۲/۰۹/۱۱

سامانه جامع سازمان امور دانشجویان (سجاد)

نسخه سند: ۱




تصویر ۴۴- ثبت مجدد درخواست

۱۳. در صورتیکه مدارک شما از سوی کمیسیون برای بار دوم غیر قابل ارزشیابی باشد. (تصویر ۴۵)

ردیف	نام درخواست	شماره پیگیری	وضعیت	دریافت فرم	توضیحات
52	ارزشیابی مدرک تحصیلی خارجی	95417	خاتمه یافته است		درخواست ارزشیابی شما برای بار دوم رد شده است

تصویر ۴۵- نمایش وضعیت فرآیند ۱۳

۱۴. در صورتیکه مدارک شما نیاز به بررسی کیفی داشته باشد. (تصویر ۵۲)

تاریخ آخرین ویرایش: ۱۴۰۲/۰۹/۱۱	راهنمای کاربری فرایند ارزشیابی مدرک تحصیلی دانش آموختگان دانشگاههای خارجی	
نسخه سند: ۱	سامانه جامع سازمان امور دانشجویان (سجاد)	

لیست درخواست های ثبت شده

جستجو:


نمایش محتویات:

ردیف	نام درخواست	شماره پیگیری	وضعیت	دریافت فرم	توضیحات
4	ارزشیابی مدرک تحصیلی خارجی	<u>988506416</u>	در حال بررسی	رسید ثبت	تایید ارزیابی مدرک شما با رای مثبتی بر بررسی کیفی بقیه دانش آموخته گرامی، جناب آقای ██████████ با سلام و احترام، بیرو اعلام قبلی در خصوص وضعیت پرونده شما به استحضار میرساند مدارک تحصیلی خارجی شما در کمیسیون مورخ 1398/11/13 مورد بررسی قرار گرفته و با توجه به نظر داوران متخصص در ارزیابی های کیفی به عمل آمده، ارزشیابی مدارک شما منوط به قبولی در آزمون از 5 واحد از دروس اصلی و تخصصی رشته مربوط با آزمون از دروس ذیل در سطح دوره دکتری گردید. در صورت تمایل می توانید با تکمیل فرم، نسبت به ادامه فرآیند ارزشیابی مدارک تحصیلی خارجی خود اقدام فرمایید

تصویر ۴۶- نمایش وضعیت فرآیند ۱۴

در این حالت شما می بایست با کلیک بر روی کلید بعدی فرم مشخصات درخواست کننده را مشاهده نمایید. (تصویر ۴۶)

جمهوری اسلامی ایران
وزارت علوم، تحقیقات و فناوری
سازمان امور دانشجویان


 کارتابل خدمات گزارش پرداخت مشاهده اطلاعات پروفایل سوالات متداول ثبت درخواست دانشجوی نمونه


قوانین و مقررات |
 اطلاعات مقطع |
 درخواست دریافت کد تایید مدرک |
 پیگیری دریافت کد تایید مدرک |
 مشخصات درخواست کننده |
 مشخصات پایان نامه |
 لیست ترددات

* کشور محل تحصیل <input type="text" value="سوئیس"/>	* مقطع <input type="text" value="کارشناسی ارشد پنج ساله"/>
* تاریخ فراغت از تحصیل <input type="text" value="2018/06/05"/>	* تاریخ شروع تحصیل <input type="text" value="2013/09/01"/>

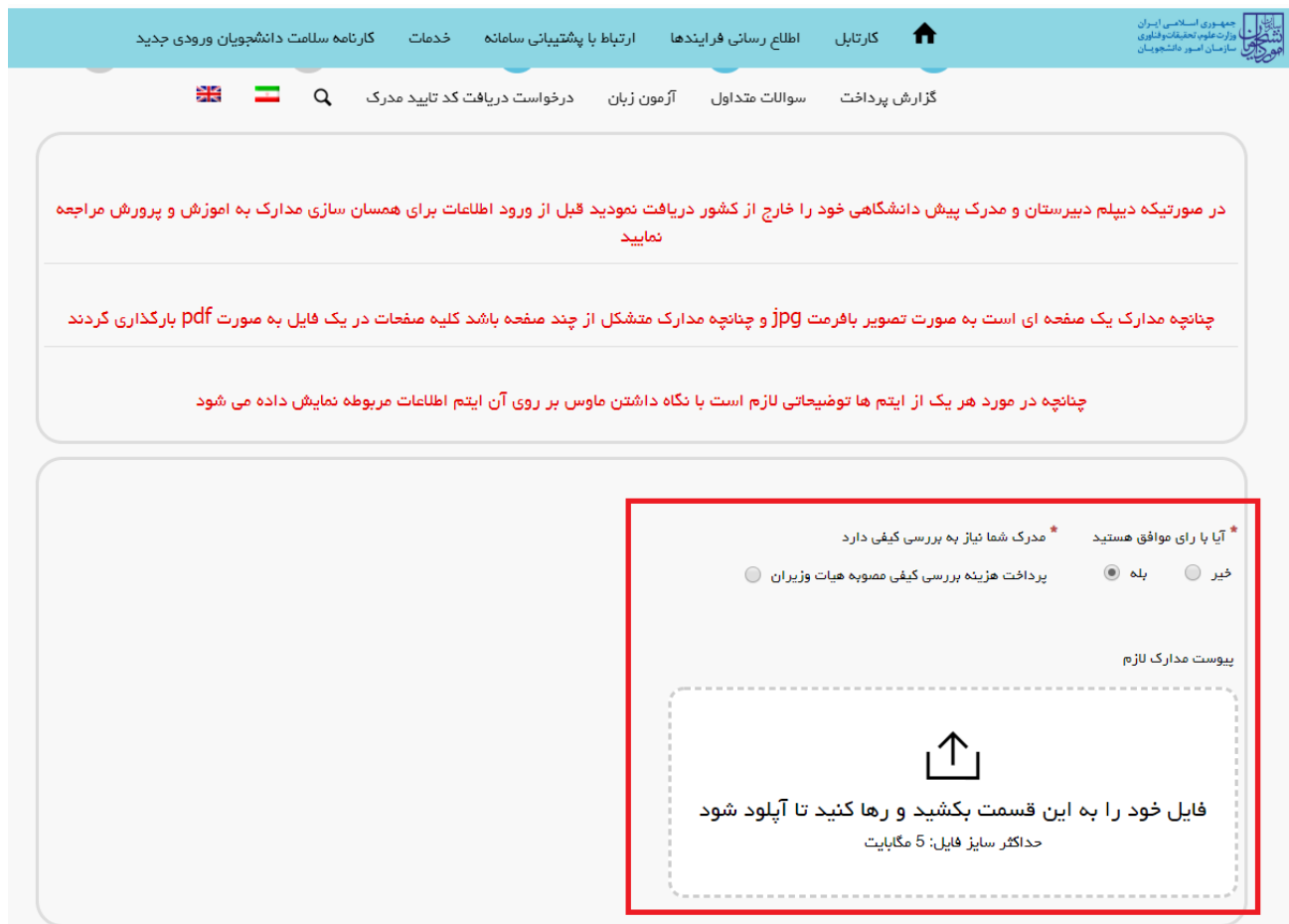
بعدی

نگارش: 1.1174

تصویر ۴۷- لغو درخواست

تاریخ آخرین ویرایش: ۱۴۰۲/۰۹/۱۱	راهنمای کاربری فرایند ارزشیابی مدرک تحصیلی دانش آموختگان دانشگاههای خارجی	
نسخه سند: ۱	سامانه جامع سازمان امور دانشجویان (سجاد)	


سپس به سوال "آیا با رای موافق هستید؟" پاسخ دهید، سپس یکی از گزینه های درخواست گواهی صحت صدور، درخواست تجدید نظر و پرداخت هزینه بررسی کیفی مصوبه هیات وزیران را انتخاب کرده و سپس بر روی کلید بعدی کلیک کنید. (تصویر ۴۷)



The screenshot shows the 'Sajad' portal interface. At the top, there is a navigation bar with the Ministry of Education and Higher Education logo and the text 'سازمان امور دانشجویان'. Below the navigation bar, there are several menu items: 'گزارش پرداخت', 'سوالات متداول', 'آزمون زبان', 'درخواست دریافت کد تایید مدرک', 'ارتباط با پشتیبانی سامانه', 'خدمات', and 'کارنامه سلامت دانشجویان ورودی جدید'. The main content area displays a survey question: 'آیا با رای موافق هستید *'. Below the question, there are two radio button options: 'بله' (Yes) and 'خیر' (No). The 'بله' option is selected. Below the options, there is a text input field labeled 'پیوست مدارک لازم'. A red box highlights the survey question and options. Below the red box, there is a dashed box containing an upload icon and the text: 'فایل خود را به این قسمت بکشید و رها کنید تا آپلود شود. حداکثر سایز فایل: 5 مگابایت'.


تصویر ۴۸- ثبت مجدد درخواست

با انتخاب گزینه خیر می توانید نسبت به بررسی کیف اعلام شده درخواست تجدید نظر دهید و با انتخاب گزینه انصراف از درخواست و خاتمه، فرآیند پایان می یابد. لازم بذکر است انتخاب یکی از گزینه اجباری می باشد. (تصویر ۴۹)

تاریخ آخرین ویرایش: ۱۴۰۲/۰۹/۱۱	راهنمای کاربری فرایند ارزشیابی مدرک تحصیلی دانش آموختگان دانشگاههای خارجی	
نسخه سند: ۱	سامانه جامع سازمان امور دانشجویان (سجاد)	


 کارتابل | اطلاع رسانی فرایندها | ارتباط با پشتیبانی سامانه | خدمات | کارنامه سلامت دانشجویان ورودی جدید




 گزارش پرداخت | سوالات متداول | آزمون زبان | درخواست دریافت کد تایید مدرک

در صورتیکه دبیرستان و مدرک پیش دانشگاهی خود را خارج از کشور دریافت نمودید قبل از ورود اطلاعات برای همسان سازی مدارک به آموزش و پرورش مراجعه نمایید

چنانچه مدارک یک صفحه ای است به صورت تصویر با فرمت jpg و چنانچه مدارک متشکل از چند صفحه باشد کلیه صفحات در یک فایل به صورت pdf بارگذاری کردند

چنانچه در مورد هر یک از ایتهم ها توضیحاتی لازم است با نگاه داشتن ماوس بر روی آن ایتهم اطلاعات مربوطه نمایش داده می شود

* آیا با رای موافق هستید

خیر بله

* مدرک شما نیاز به بررسی کیفی دارد

درخواست تجدید نظر انصراف از درخواست و خاتمه

بیوست مدارک لازم



فایل خود را به این قسمت بکشید و رها کنید تا آپلود شود

حداکثر سایز فایل: 5 مگابایت

تصویر ۴۹- مخالفت با رای بررسی کیفی

پس از رفتن به صفحه آخر به سوال امنیتی پاسخ داده و گزینه بروزرسانی را انتخاب نمایید.

۱۵. در صورتیکه مدرک شما قابل ارزشیابی باشد. با انتخاب لینک چاپ گواهی نامه موقت رای کمیسیون را مشاهده فرمایید و نتیجه را با انتخاب شماره پیگیری بروزرسانی نمایید. (تصویر ۵۰)



راهنمای کاربری فرایند ارزشیابی مدرک تحصیلی دانش آموختگان
دانشگاههای خارجی

تاریخ آخرین ویرایش: ۱۴۰۲/۰۹/۱۱

سامانه جامع سازمان امور دانشجویان (سجاد)

نسخه سند: ۱

لیست درخواست های ثبت شده

تعیین محتویات: 5


ردیف: 6

ردیف	نام درخواست	شماره پیگیری	وضعیت	دریافت قرم	توضیحات
6	ارزشیابی مدرک تحصیلی خارجی	988387821	در حال بررسی	ثبت ثبت	مدرک تحصیلی شما مورد ارزشیابی قرار گرفته است جهت درخواست صدور ارزشنامه دائم در صورت کامل بودن مدارک و موافقت با رای صادره بروی کد پیگیری کلیک نموده تا فرآیند صدور ارزشنامه در مرحله اجرا قرار گیرد بدینوسیله در صورت تشخیص کارشناس معین بر مشاهده هرگونه نقص احتمالی از صدور ارزشنامه تحصیلی جلوگیری به عمل خواهد آمد چاپ گواهی نامه موقت

تصویر ۵۰- نمایش وضعیت فرآیند ۱۵

شما می بایست نسبت به تعیین وضعیت درخواست خود مبنی "ثبت درخواست تجدید نظر" (در صورت لزوم) و یا "صدور ارزشنامه" (در صورت کامل بودن مدارک) اقدام نمایید. در صورت ثبت درخواست تجدید نظر می توانید در صورت نیاز مدارک مربوطه را نیز بارگذاری نمایید. در این حالت می بایست یکی از گزینه های درخواست صدور ارزشنامه یا درخواست تجدید نظر انتخاب شده باشد. در غیر اینصورت سیستم پیغام خطای مربوطه را نمایش می دهد.

لازم بذکر است ثبت درخواست صدور ارزشنامه به منزله موافقت با رای موجود در گواهی موقت می باشد. (تصویر ۵۱)

تاریخ آخرین ویرایش: ۱۴۰۲/۰۹/۱۱	راهنمای کاربری فرایند ارزشیابی مدرک تحصیلی دانش آموختگان دانشگاههای خارجی	
نسخه سند: ۱	سامانه جامع سازمان امور دانشجویان (سجاد)	

جمهوری اسلامی ایران
وزارت علوم، تحقیقات و فناوری
سازمان امور دانشجویان

کارتابل | اطلاع رسانی فرایندها | ارتباط با پشتیبانی سامانه | خدمات | کارنامه سلامت دانشجویان ورودی جدید | گزارش پرداخت | سوالات متداول

آزمون زبان | درخواست دریافت کد تایید مدرک | اطلاعات مفصّل | مشخصات درخواست کننده | مشخصات پایان نامه | لیست ترددات

در صورتیکه دیپلم دبیرستان و مدرک پیش دانشگاهی خود را خارج از کشور دریافت نمودید قبل از ورود اطلاعات برای همسان سازی مدارک به آموزش و پرورش مراجعه نمایید

چنانچه مدارک یک صفحه ای است به صورت تصویر با فرمت jpg و چنانچه مدارک متشکل از چند صفحه باشد کلیه صفحات در یک فایل به صورت pdf بارگذاری گردند

چنانچه در مورد هر یک از ایتِم ها توضیحاتی لازم است با نگاه داشتن ماوس بر روی آن ایتِم اطلاعات مربوطه نمایش داده می شود

* مدرک شما قابل ارزشیابی است

درخواست تجدید نظر | درخواست صدور ارزشنامه

پیوست مدارک لازم

فایل خود را به این قسمت بکشید و رها کنید تا آپلود شود
حداکثر سائز فایل: 5 مگابایت

تصویر ۵۱-درخواست صدور گواهی موقت یا ارزشیابی


لازم به ذکر است شما تا حداکثر دو بار می توانید درخواست تجدید نظر بدهید. اگر برای دومین بار تجدید نظر داده باشید به درگاه بانکی منتقل می شوید تا هزینه آن را بپردازید.

۱۶. در صورتیکه مدارک شما ناقص باشد. (تصویر ۵۲)

جستجو: 95382

ردیف	نام درخواست	شماره پیگیری	وضعیت	دریافت فرم	توضیحات
63	ارزشیابی مدرک تحصیلی خارجی	95382	در حال بررسی		مدارک شما ناقص می باشد پیوست گواهی رسمی شروع به تحصیل خوانا نمی باشد

تصویر ۵۲- نمایش وضعیت فرآیند ۱۶

تاریخ آخرین ویرایش: ۱۴۰۲/۰۹/۱۱	راهنمای کاربری فرایند ارزشیابی مدرک تحصیلی دانش آموختگان دانشگاههای خارجی	
نسخه سند: ۱	سامانه جامع سازمان امور دانشجویان (سجاد)	


در این حالت شما می توانید با انتخاب گزینه لغو درخواست نسبت به لغو فرآیند اقدام نمایید. گزینه لغو درخواست را انتخاب و بر روی کلید بعدی کلیک کنید. ()




در صورتیکه دبیرم دبیرستان و مدرک پیش دانشگاهی خود را خارج از کشور دریافت نمودید قبل از ورود اطلاعات برای همسان سازی مدارک به آموزش و پرورش مراجعه نمایید.
 چنانچه در مورد هر یک از اینم ها توضیحاتی لازم است با نگاه داشتن ماوس بر روی آن اینم اطلاعات مربوطه نمایش داده می شود.

تصویر ۵۳- لغو درخواست

یا می توانید به ویرایش اطلاعات خود پرداخته و درخواست را مجدداً ثبت نمایید. (تصویر ۵۴)

تاریخ آخرین ویرایش: ۱۴۰۲/۰۹/۱۱	راهنمای کاربری فرایند ارزشیابی مدرک تحصیلی دانش آموختگان دانشگاههای خارجی	
نسخه سند: ۱	سامانه جامع سازمان امور دانشجویان (سجاد)	


 جمهوری اسلامی ایران
وزارت علوم، تحقیقات و فناوری
سازمان امور دانشجویان

[خانه](#)
[گزارش](#)
[پیوندها](#)
[سوالات متداول](#)
[خدمات](#)

مکان هند: ۵۵ / آدرس: تهران، خیابان ولیعصر، پلاک ۱۱۱ / آدرس ایمیل: info@scs.ac.ir

مرحله ۴

تاریخ ورود و خروج به ایران

مرحله ۳

مستندات پایان نامه

مرحله ۲

مستندات درخواست کننده

مرحله ۱


قوانین و مقررات

<p>* تاریخ خروج از ایران به مقصد کشور محل تحصیل</p> <input style="width: 90%;" type="text" value="2015/01/01"/>	<p>* تاریخ ورود به ایران از کشور محل تحصیل</p> <input style="width: 90%;" type="text" value="2015/03/06"/>
<p>* تاریخ خروج از ایران به مقصد کشور محل تحصیل</p> <input style="width: 90%;" type="text" value="2015/09/09"/>	<p>* تاریخ ورود به ایران از کشور محل تحصیل</p> <input style="width: 90%;" type="text" value="2017/01/02"/>

حذف افزودن

در صورتی که با پرگه خروج خارج شدید لطفا ضمیمه فرمایید


* بهوست تصویر برکه ورود



فایل خود را به این قسمت بکشید و رها کنید تا آپلود شود

حداکثر سایز فایل: 5 مگابایت

* بهوست نسخه اصلی تمامی صفحات گذرنامه دوران تحصیل



حذف فایل


* به سوال امنیتی پاسخ دهید

7 × 6 = ↻

قبلی بروزسانی

تصویر ۵۴- ثبت مجدد درخواست

۱۷. در صورتیکه ارزشنامه شما آماده باشد، به شما اطلاع رسانی می شود. (تصویر ۵۵)

تاریخ آخرین ویرایش: ۱۴۰۲/۰۹/۱۱	راهنمای کاربری فرایند ارزشیابی مدرک تحصیلی دانش آموختگان دانشگاههای خارجی	
نسخه سند: ۱	سامانه جامع سازمان امور دانشجویان (سجاد)	

جستجو: 95435

ردیف	نام درخواست	شماره پیگیری	وضعیت	دریافت فرم	توضیحات
24	ارزشیابی مدرک تحصیلی خارجی	95435	خاتمه یافته است		لطفا جهت دریافت مدرک از طریق پست اقدام فرمایید -خاتمه فرآیند

تصویر ۵۵- نمایش وضعیت فرآیند ۱۷

۱۸. در صورتیکه درخواست گواهی صحت صدور داشته باشید، پس از بررسی درخواست به شما اطلاع رسانی می گردد. (تصویر

(۵۶

جستجو: 95366

ردیف	نام درخواست	شماره پیگیری	وضعیت	دریافت فرم	توضیحات
55	ارزشیابی مدرک تحصیلی خارجی	95366	خاتمه یافته است		متقاضی محترم لطفا جهت دریافت گواهی صحت به اداره دانش آموختگان واقع در سازمان امور دانشجویان مراجعه فرمایید -خاتمه فرآیند

تصویر ۵۶- نمایش وضعیت فرآیند ۱۸

۱۹. در صورتیکه درخواست گواهی موقت داشته باشید، پس از بررسی به شما اطلاع رسانی می گردد. (تصویر ۵۷)

دهلی متنوبات 6 جستجو: 95423

ردیف	نام درخواست	شماره پیگیری	وضعیت	دریافت فرم	توضیحات
32	ارزشیابی مدرک تحصیلی خارجی	95423	در حال بررسی		درخواست گواهی موقت شما تایید شده است برای دریافت آن به اداره دانش آموختگان واقع در سازمان امور دانشجویان مراجعه فرمایید

تصویر ۵۷- نمایش وضعیت فرآیند ۱۹