


تاریخ آخرین ویرایش: ۱۴۰۲/۰۹/۱۱	راهنمای کاربری فرایند اخذ ارز دانشجویی	
نسخه سند: ۱	سامانه جامع سازمان امور دانشجویان (سجاد)	

از طریق پورتال سازمان امور دانشجویان و از سربرگ خدمات، بخش امور بورس و امور دانشجویان خارج را انتخاب و سپس در این قسمت جهت ثبت درخواست بر روی درخواست ارز دانشجویی کلیک نمایید. (تصویر ۱)

**توجه بفرمایید** که متقاضی برای مشاهده این درخواست در منوی خدمات، باید حداقل یک مقطع تحصیلی دکتری یا کارشناسی ارشد، کارشناسی، با محل تحصیل خارج از ایران و وضعیت تحصیلی شاغل به تحصیل در یکی از رشته های تحصیلی غیر از علوم پزشکی، در پروفایل ثبت نام خود داشته باشد. در صورت عدم مشاهده این درخواست، پروفایل خود را از طریق گزینه ویرایش پروفایل، اصلاح نمایید و سپس از منوی خدمات به ثبت درخواست مربوطه بپردازید.



The screenshot shows the SAGAD portal interface. At the top, there is a navigation bar with the logo of the Ministry of Education, Higher Education and Scientific Research of Iran. Below the navigation bar, there is a search bar and a list of services. The 'Services' menu is highlighted, and a dropdown menu is visible with the following items: 'اداره کل بورس و اعزام دانشجویان', 'اداره کل امور دانشجویان داخلی', 'اداره کل تربیت بدنی', 'اداره کل امور دانش آموختگان', 'اداره کل امور دانشجویان شاهد و ایثارگر', 'درخواست پشتیبانی سامانه سجاد', 'جستجوی کاربران', 'استعلام کد صحت', 'تست ارسال کد فعال سازی', and 'گزارش دانشجو نمونه'. The 'اداره کل بورس و اعزام دانشجویان' item is highlighted with a red box. Below the menu, there is a table with the following columns: 'ردیف', 'نام درخواست', 'شماره', 'وضعیت', and 'تاریخ ثبت'. The table contains 5 rows of data, with the first row highlighted in blue.

ردیف	نام درخواست	شماره	وضعیت	تاریخ ثبت
1	اخذ ارز دانشجویی	331	در حال بررسی	1397/08/20
2	اخذ ارز دانشجویی	750	در حال بررسی	1397/08/20
3	اخذ ارز دانشجویی	392	در حال بررسی	1397/08/20
4	اخذ ارز دانشجویی	973015062	در حال بررسی	1397/08/20
5	ارزشیابی مدرک تحصیلی خارجی	972743141	در حال بررسی	1397/08/20

### تصویر ۱- نمایش پورتال

سیستم فرم را به شما نمایش داده و در صورتی که گزینه با قوانین گفته شده موافق هستید را انتخاب نمایید، با کلیک بر روی دکمه بعدی، فرم درخواست ارز دانشجویی به شما نمایش داده می شود. (تصویر ۲)

## چنانچه متقاضی دریافت ارز دانشجویی هستید به موارد زیر توجه فرمایید:

1. سامانه امور دانشجویان فقط محتوای گواهی اشتغال به تحصیل دانشجویان را بررسی و تایید می نماید. مراحل و ضوابط پرداخت ارز اعم از نوع، میزان و نرخ ارز براساس دستورالعمل های بانک مرکزی ج.ا.ی بر عهده بانک های عامل می باشد.
2. تغییر بانک انتخابی امکانپذیر نمی باشد لذا از ابتدا در هر بانکی که پرونده ارزی تشکیل می دهید تا انتها از همان بانک مجاز به دریافت ارز هستید. ضمناً ارز مقرر و شهریه هر دو از یک بانک قابل اقدام می باشد و امکان دریافت ارز مقرر از یک بانک و ارز شهریه از بانک دیگر امکانپذیر نمی باشد. (لطفاً در انتخاب بانک دقت نمایید)
3. متقاضیان می بایست نسبت به تایید گواهی اشتغال به تحصیل خود از طریق بارگذاری در سامانه وزارت امور خارجه (سامانه تاک) اقدام نمایند. قابل توجه اینکه تا زمانیکه کد رهگیری سامانه تاک صادر نشود پرداخت ارز از سوی بانک امکانپذیر نخواهد بود.
4. ارز دانشجویی برای ترم جاری قابل بررسی می باشد و به سایر درخواستها (مربوط به ترمهای قبل) ترتیب اثر داده نخواهد شد.
5. ارز دانشجویی برای دانشجویان شاعل به تحصیل در مقطع کارشناسی که تحصیل خود را قبل از تاریخ 31/2/1397 شروع کرده باشند قابل بررسی می باشد. (طبق بخشنامه بانک مرکزی جمهوری اسلامی ایران)
6. حداکثر مدت پرداخت ارز برای مقطع کارشناسی ارشد 36 ماه (6 ترم) و مقطع دکترا 60 ماه (10 ترم) میباشند.
7. دانشجویان می توانند سالانه به مدت سه ماه در ج.ا.ی اقامت داشته باشند (هر شش ماه یک ماه و نیم) چنانچه دانشجویی بیشتر از این مدت در ایران حضور داشته باشد می بایست ارز دریافتی را مسترد نماید.
8. لطفاً به اعتبار دانشگاه محل تحصیل دقت نمایید چنانچه دانشگاه مورد تایید این وزارت نباشد ارز دانشجویی تعلق نخواهد گرفت. جهت کسب اطلاع از اعتبار دانشگاهها به سایت اداره دانش آموختگان به آدرس: <http://grad.saorg.ir> مراجعه نمایید.
9. گواهی اشتغال به تحصیل با سربرگ رسمی و مهر دانشگاه، با فید مقطع، رشته تحصیلی، فید تمام وقت بودن، باره زمانی تحصیلی و... بارگذاری شود. ضمناً در گواهی اشتغال به تحصیل دریافت یا عدم دریافت هرگونه کمک هزینه تحصیلی (اعم از شهریه یا مقرر) قید شود.
10. به دانشجویانی که دارای بورس کامل هستند یا به عبارت دیگر کمک هزینه تحصیلی (اعم از مقرر و شهریه) دریافت می نمایند ارز تعلق نمی گیرد.
11. دانشجویانی که از دانشگاه محل تحصیل کمک هزینه تحصیلی به طور کامل دریافت نمی نمایند، باتوجه به هزینه های اعلام شده در گواهی اشتغال به تحصیل (بابت مقرر یا شهریه) درخواست ارز آنان مورد بررسی قرار خواهد گرفت.
12. به دانشجویان تمام وقت ارز تعلق می گیرد. (تحصیل می بایست به صورت حضوری و تمام وقت باشد)
  - به دوره های غیرحضوری، پاره وقت و مجازی ارز تعلق نمی گیرد
  - واحدهای خارج از کشور دانشگاههای پیام نور و آزاد اسلامی ارز تعلق نمی گیرد
13. ارائه ویرا دانشجویی الزامیست
14. قابل توجه دانشجویان دارای کارت پایان خدمت قدیمی لطفاً نسبت به اخذ کارت الکترونیکی نظام وظیفه اقدام نمایید. (کارت نظام وظیفه قدیمی مورد قبول نیست) برای دانشجویانی که از معافیت تحصیلی استفاده می نمایند بارگذاری مدرک معافیت تحصیلی الزامیست
15. رشته های علوم پزشکی به وزارت بهداشت، درمان و آموزش پزشکی مربوط می شود. لطفاً از طریق این سایت درخواست ندهید.
16. بارگذاری مدرک لغو تعهد آموزش رایگان در ج.ا.ی در سایت الزامیست. (مثال: جهت مقطع دکترا برای خارج از کشور اقدام نموده اید در صورتیکه مقطع کارشناسی ارشد را در ایران بوده اید می بایست دانشنامه مدرک ارشد یا لغو تعهد آموزش رایگان را در سایت بارگذاری نمایید.)
17. تمام امورات مربوط به دریافت ارز به صورت الکترونیک می باشد و نیاز به مراجعه حضوری نیست جهت پاسخگویی به سوالات و رفع مشکل احتمالی می توانید از طریق آدرس ایمیل [support@saorg.ir](mailto:support@saorg.ir) یا پشتیبانی سامانه سجاد در منوی خدمات ارتباط برقرار نمایید
18. مسئولیت هرگونه مغایرت در اطلاعات و مدارک متوجه متقاضی است و در صورت اثبات تخلف پذیرش فرد ابطال و طبق ضوابط و مقررات عمل خواهد شد
19. جهت ارتباط با پشتیبانی سامانه یا ایمیل [support@saorg.ir](mailto:support@saorg.ir) مکاتبه نمایید. (چنانچه در سامانه مشکل داشتید با این ایمیل مکاتبه نمایید)
20. به دوره زبان، کالج، بیش نیاز و به طور کلی دوره های قبل از ورود به مقطع تحصیلی اصلی ارز تعلق نمی گیرد

با قوانین گفته شده موافق هستم

بعدی


دکترش: 1.474

### پیوندها

دفتر مقام معظم رهبری  
پایگاه اطلاع رسانی دولت  
پایگاه اطلاع رسانی ریاست جمهوری  
وزارت علوم، تحقیقات و فناوری

### آخرین خبرها

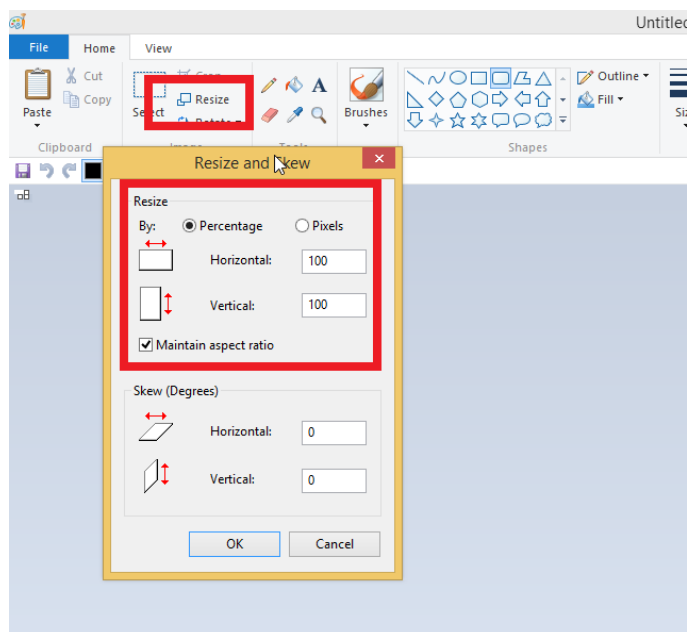
رامضانی استفاده از سامانه برای کاربران دانشجویان 2018/09/22  
اطلاعیه ها در خصوص ارز دانشجویی 2018/09/15  
اطلاعیه در خصوص فرآیند آموزش تم کاربری و رمز عبور سامانه 2018/04/24

تاریخ آخرین ویرایش: ۱۴۰۲/۰۹/۱۱	راهنمای کاربری فرایند اخذ ارز دانشجویی	
نسخه سند: ۱	سامانه جامع سازمان امور دانشجویان (سجاد)	

در فرم نمایش داده شده، مقاداردهی موارد ستاره دار اجباری می باشند. برای بارگذاری تصاویر فرم های تعهدنامه شماره یک، شماره دو و شماره سه بر روی لینکهای مربوطه کیک کنید و فرمهای اولیه را دانلود و پس از تکمیل در قسمت های موردنظر بارگذاری نمایید (تصویر ۳).




تصاویر خواسته شده را به فرمت JPEG و در سایز ۳۰۰ کیلو بایت بار گذاری نمایید. برای کوچک کردن تصویر مربوطه، در نرم افزار Paint توسط گزینه Resize می توانید سایز آن را تغییر دهید. (تصویر ۴)



تصویر ۴- نحوه کوچک کردن تصویر

پس از تکمیل اطلاعات فرم، به سوال امنیتی پاسخ داده و بر روی دکمه ارسال کلیک کنید. (تصاویر ۵ و ۶)

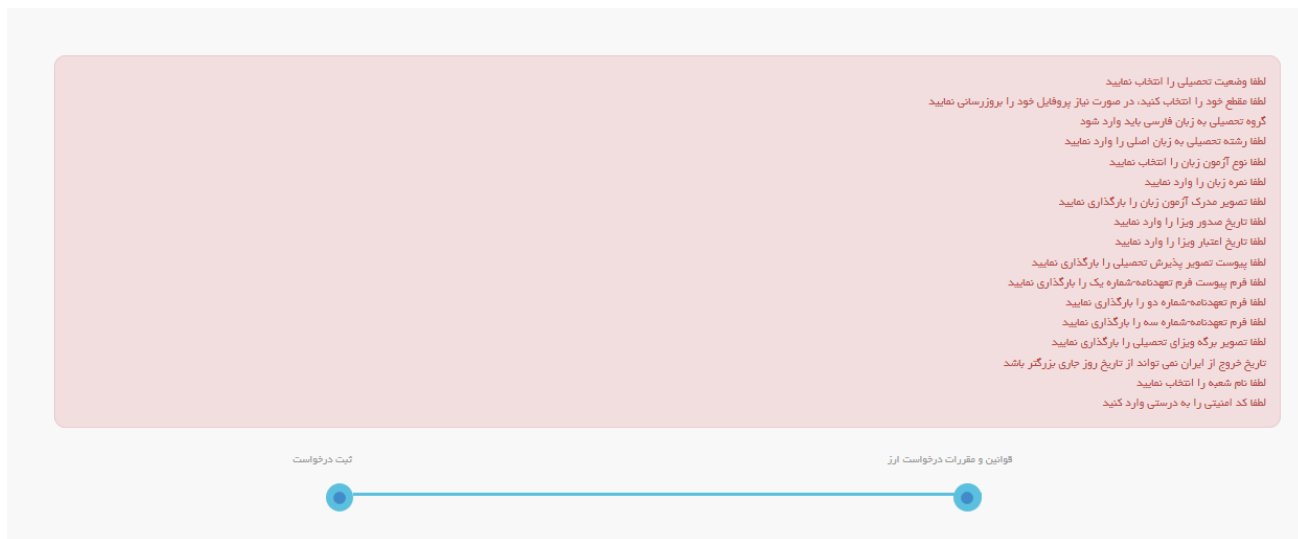
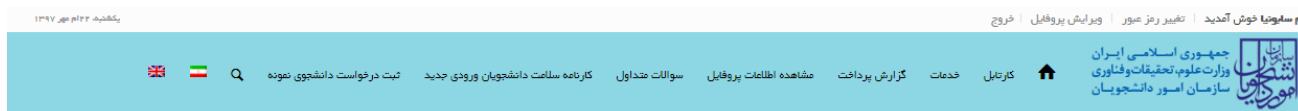


تاریخ آخرین ویرایش: ۱۴۰۲/۰۹/۱۱	راهنمای کاربری فرایند اخذ ارز دانشجویی	
نسخه سند: ۱	سامانه جامع سازمان امور دانشجویان (سجاد)	




تصویر ۶-سوال امنیتی

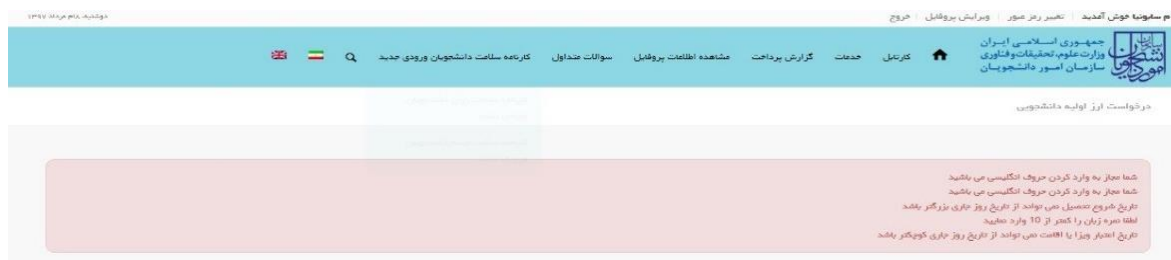
در صورت خالی بودن فیلد های اجباری با پیغامی در بالای صفحه مواجه می شوید که در این حالت سیستم از ثبت درخواست جلوگیری می کند. (تصویر ۷)



تصویر ۷-نمایش اخطار در صورت وارد نکردن فیلد های اجباری

همچنین در صورت وجود مغایرت، سیستم موارد را به صورت تصویر زیر در بالای صفحه نمایش می دهد. (تصویر ۸)

تاریخ آخرین ویرایش: ۱۴۰۲/۰۹/۱۱	راهنمای کاربری فرایند اخذ ارز دانشجویی	
نسخه سند: ۱	سامانه جامع سازمان امور دانشجویان (سجاد)	



### تصویر ۸-اعتبارسنجی فیلد های اجباری

پس از ارسال، درگاه بانکی جهت پرداخت مبلغ ذکر شده به شما نمایش داده می شود که می بایست اطلاعات کارت بانکی خود را وارد نمایید. (تصویر ۹)





خریدار محترم

همانگونه که ملاحظه می فرمایید تصویرانی در شکل ظاهری صفحات پرداخت اعمال شده (از جمله حذف پست الکترونیک). این تصویرها به همراه تغییر آدرس اینترنتی و ارفاق کیفیت سامانه های مربوطه، در نتیجه یکپارچه شدن پرداخت های اینترنتی در شبکه الکترونیکی پرداخت کارت و با هدف افزایش ضریب امنیت این پرداخت ها ایجاد گردیده است.

(لطفا جهت اطلاع از اخبار مربوطه در این رابطه به سایت شاپراک.ir www.shaparaki.ir مراجعه نمایید).

نام پذیرنده	شماره پذیرنده	شماره سفارش	منبع	آدرس اینترنتی پذیرنده
سازمان امور دانشجویان 1	116503996	78	ارزبان	213.176.5.26

**اطلاعات کارت**

شماره کارت:

شماره کارت 16 یا 19 رقمی روی کارت

رمز دوم کارت:

رمز دوم که از طریق دستگاه خودپرداز دریافت نموده اید

CVV2:

عدد 3 یا 4 رقمی پشت کارت

تاریخ انقضای کارت: (ماه) / (سال)

وارد کردن تاریخ انقضای کارت اجباری می باشد

آدرس ایمیل:

(اختیاری)

در صورت تمایل می توانید چندین ایمیل را با استفاده از (,) وارد نمایید

متن تصویر را وارد نمایید:

813179

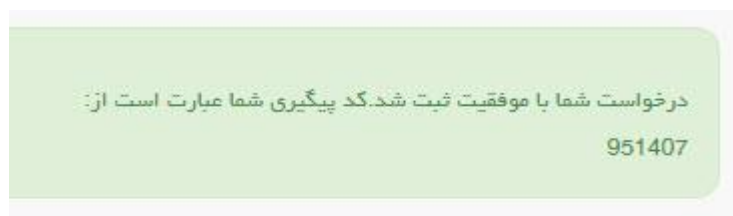
- کاربر گرامی، مشخصه های کاربری خصوصی شما (نام کاربری، کلمه عبور، رمز دوم کارت یا رمز اینترنتی، CVV2) به منزله هویت شما بوده و ارائه این اطلاعات در هنگام استفاده از خدمات اینترنتی شرکت داده ورزی سداد به منزله تأیید هویت شما از جانب شرکت داده ورزی سداد می باشد. لذا از افساسی مشخصه های کاربری خصوصی نزد سایر افراد جدا خودداری فرمائید. در غیر اینصورت عواقب سوء استفاده های احتمالی از آن به عهده شرکت داده ورزی سداد نخواهد بود. در صورت افساسی غیرعمدی این مشخصه ها، در اسرع وقت نسبت به تعویض کلمه عبور و رمز دوم اینترنتی اقدام نمایید.
- خریدار با علم و اطلاع از اینکه شرکت داده ورزی سداد صرفاً ایجاد کننده درگاه پرداخت اینترنتی می باشد و هیچگونه مسئولیتی در قبال خریدار ندارد از این خدمات استفاده می نماید.
- در صورت عدم رعایت موارد امنیتی، شرکت داده ورزی سداد هیچگونه مسئولیتی در قبال سوء استفاده های احتمالی و عواقب آنی ناشی از آن را نخواهد داشت.
- شماره کارت: 16 رقمی بوده و بصورت 4 قسمت 4 رقمی و روی کارت درج شده است.
- CVV2: یا طول 3 یا 4 رقم کنار شماره کارت و یا پشت کارت درج شده است.
- تاریخ انقضا: شامل دو بخش ماه و سال انقضا در کنار شماره کارت درج شده است.
- رمز اینترنتی: با عنوان رمز دوم و در برخی موارد با PIN2 شناخته می شود. از طریق بانک صادر کننده کارت تولید شده و همچنین از طریق دستگاه های خودپرداز بانک صادر کننده قابل تهیه و یا تغییر می باشد.
- لطفاً در صورت بروز مشکل در امر پرداخت با شماره تلفن 021-42739000 یا پست الکترونیک callcenter@sadadpp.ir تماس حاصل فرمائید.

انصراف پرداخت


تمامی حقوق مادی و معنوی این سایت متعلق به شرکت داده ورزی سداد می باشد (نسخه 1.0.0.0) (6)

تصویر ۹- درگاه پرداخت الکترونیکی

در صورت موفق بودن تراکنش متن زیر به شما نمایش داده می شود. شماره پیگیری را نزد خود نگاه دارید. (تصویر ۱۰)



تصویر ۱۰- نمایش کد پیگیری

تاریخ آخرین ویرایش: ۱۴۰۲/۰۹/۱۱	راهنمای کاربری فرایند اخذ ارز دانشجویی	
نسخه سند: ۱	سامانه جامع سازمان امور دانشجویان (سجاد)	

در صورت ناموفق بودن تراکنش سیستم پیغام زیر را نمایش داده و امکان رفع مشکل و سعی مجدد را برایتان فراهم می نماید. (تصویر

(۱۱)



تصویر ۱۱- نمایش اخطار تراکنش ناموفق


با دریافت پیامک یا ایمیل جهت مراجعه به پورتال، برای مشاهده وضعیت خود اقدام نمایید. از طریق پورتال سازمان امور دانشجویان سربرگ کارتابل را انتخاب نمایید. (تصویر ۱۲)



تصویر ۱۲-کارتابل شخصی

با توجه به روند فرآیند، درخواست بررسی شده با عناوین زیر در کارتابل شما قرار می گیرد در هر یک از حالات شما قادر به ویرایش اطلاعات مربوطه می باشید. در قسمت جستجو کد پیگیری دریافتی را وارد و با توجه به توضیحات ذکر شده جهت ادامه فرآیند اقدام نمایید. سپس بر روی شماره پیگیری کلیک کنید. پس از انجام عملیات خواسته شده به سوال امنیتی پاسخ داده و بر روی کلید بروزرسانی کلیک کنید.

۱. در صورتی که در این میان به کارتابل خود مراجعه و شماره پیگیری خود را وارد نمایید پیغام زیر در فیلد توضیحات به شما نمایش داده می شود. (تصویر ۱۳)

تاریخ آخرین ویرایش: ۱۴۰۲/۰۹/۱۱	راهنمای کاربری فرایند اخذ ارز دانشجویی	
نسخه سند: ۱	سامانه جامع سازمان امور دانشجویان (سجاد)	

دوشنبه ۸ مرداد ۱۳۹۷

م سامانیا خوش آمدید | تغییر رمز عبور | ویرایش پروفایل | خروج


 Q کارنامه سلامت دانشجویان ورودی جدید | سوالات متداول | مشاهده اطلاعات پروفایل | گزارش پرداخت | خدمات | کارنابل | 

جمهوری اسلامی ایران  
وزارت علوم، تحقیقات و فناوری  
سازمان امور دانشجویان

اگر در منوی خدمات، خدمت مورد نظر خود را مشاهده نمی کنید، از تکمیل بودن اطلاعات پروفایل خود (اطلاعات شخصی و همه مقاطع تحصیلی- چه در حال تحصیل یا فارغ التحصیل) اطمینان پیدا کنید

لیست درخواست های ثبت شده

تاریخ منتهی: 6

جستجو: 971221754

ردیف	نام درخواست	شماره پیگیری	وضعیت	دریافت فرم	توضیحات
1	اخذ ارز دانشجویی	971221754	در حال بررسی		در حال بررسی

نمایش 1 تا 1 از مجموع 1 مورد (فیلتر شده از مجموع 92 مورد)

صفحه 1 از 1

### تصویر ۱۳- در حال بررسی

۲. در صورتی که کارشناس اداره اعزام با هزینه شخصی در سازمان امور دانشجویان اعلام نیاز به بازبینی نماید. جهت ویرایش اطلاعات خواسته شده در قسمت توضیحات اقدام نمایید. پس از ویرایش اطلاعات خواسته شده به سوال امنیتی پاسخ داده و بر روی کلید بروزرسانی کلیک کنید. (تصاویر ۱۴ و ۱۵)

سه شنبه ۹ مرداد ۱۳۹۷

م سامانیا خوش آمدید | تغییر رمز عبور | ویرایش پروفایل | خروج


 Q کارنامه سلامت دانشجویان ورودی جدید | سوالات متداول | مشاهده اطلاعات پروفایل | گزارش پرداخت | خدمات | کارنابل | 

جمهوری اسلامی ایران  
وزارت علوم، تحقیقات و فناوری  
سازمان امور دانشجویان

اگر در منوی خدمات، خدمت مورد نظر خود را مشاهده نمی کنید، از تکمیل بودن اطلاعات پروفایل خود (اطلاعات شخصی و همه مقاطع تحصیلی- چه در حال تحصیل یا فارغ التحصیل) اطمینان پیدا کنید

لیست درخواست های ثبت شده

تاریخ منتهی: 6

جستجو: 971221754


ردیف	نام درخواست	شماره پیگیری	وضعیت	دریافت فرم	توضیحات
1	اخذ ارز دانشجویی	971221754	در حال بررسی		درخواست شما به دلایل ذیل نیاز به اصلاح دارد

نمایش 1 تا 1 از مجموع 1 مورد (فیلتر شده از مجموع 92 مورد)

صفحه 1 از 1

### تصویر ۱۴- نیاز به بازبینی درخواست توسط اداره اعزام با هزینه شخصی در سازمان امور دانشجویان

تصویر ۱۵- بروزرسانی

تاریخ آخرین ویرایش: ۱۴۰۲/۰۹/۱۱	راهنمای کاربری فرایند اخذ ارز دانشجویی	
نسخه سند: ۱	سامانه جامع سازمان امور دانشجویان (سجاد)	


همچنین می توانید با انتخاب گزینه لغو درخواست نسبت به لغو فرآیند اقدام نمایید. (تصویر ۱۶)



تصویر ۱۶-لغو درخواست

۳. در صورتی که کارشناس اداره اعزام با هزینه شخصی در سازمان امور دانشجویان اعلام عدم تایید درخواست نماید. (تصویر

(۱۷)

تاریخ آخرین ویرایش: ۱۴۰۲/۰۹/۱۱	راهنمای کاربری فرایند اخذ ارز دانشجویی	
نسخه سند: ۱	سامانه جامع سازمان امور دانشجویان (سجاد)	

سه شنبه ۹ مرداد ۱۳۹۷

خروج | ویرایش پروفایل | تغییر رمز عبور | سازمان امور دانشجویان

جمهوری اسلامی ایران  
وزارت علوم، تحقیقات و فناوری  
سازمان امور دانشجویان

اگر در منوی خدمات، خدمت مورد نظر خود را مشاهده نمی کنید، از تکمیل بودن اطلاعات پروفایل خود (اطلاعات شخصی و همه مقاطع تحصیلی) چه در حال تحصیل یا فارغ التحصیل) اطمینان پیدا کنید.

لیست درخواست های ثبت شده

تعیین صفحات: 5

جستجو: 971221754

ردیف	نام درخواست	شماره پیگیری	وضعیت	دریافت فرم	توضیحات
39	اخذ ارز دانشجویی	971221754	خاتمه یافته است		به دلایل ذیل، با درخواست شما موافقت نمی شود فرآیند خاتمه یافته است

نمایش 1 تا 1 از مجموع 1 مورد

قبلی 1 بعدی

تصویر ۱۷-عدم تایید درخواست توسط اداره اعزام با هزینه شخصی در سازمان امور دانشجویان

۴. در صورتی که از نظر کارشناس اداره اعزام با هزینه شخصی در سازمان امور دانشجویان، درخواست مورد تایید باشد. (تصویر

(۱۸)

سه شنبه ۹ مرداد ۱۳۹۷

خروج | ویرایش پروفایل | تغییر رمز عبور | سازمان امور دانشجویان

جمهوری اسلامی ایران  
وزارت علوم، تحقیقات و فناوری  
سازمان امور دانشجویان

اگر در منوی خدمات، خدمت مورد نظر خود را مشاهده نمی کنید، از تکمیل بودن اطلاعات پروفایل خود (اطلاعات شخصی و همه مقاطع تحصیلی) چه در حال تحصیل یا فارغ التحصیل) اطمینان پیدا کنید.

لیست درخواست های ثبت شده

تعیین صفحات: 5

جستجو: 971221754


ردیف	نام درخواست	شماره پیگیری	وضعیت	دریافت فرم	توضیحات
1	اخذ ارز دانشجویی	971221754	خاتمه یافته است	دریافت فرم ارز	تایید درخواست اخذ ارز دانشجویی و خاتمه فرآیند تاریخ نوبت دریافت ارز 1397/05/15

نمایش 1 تا 1 از مجموع 1 مورد (فیلتر شده از مجموع 52 مورد)

قبلی 1 بعدی

تصویر ۱۸-تایید درخواست توسط کارشناس اداره اعزام با هزینه شخصی در سازمان امور دانشجویان

در نهایت شما می توانید با کلیک روی "دریافت فرم ارز" فرم ارز نهایی را مشاهده نمایید. (تصویر ۱۹)

تاریخ آخرین ویرایش: ۱۴۰۲/۰۹/۱۱	راهنمای کاربری فرایند اخذ ارز دانشجویی	
نسخه سند: ۱	سامانه جامع سازمان امور دانشجویان (سجاد)	

### مقرری

نام دانشجو : اناهیتا سابوتیا
کد صحت شهریه : ۱۳۹۷۱۵۳۲۵۴۰۷۰۶۴۱۱۶۴۱
کد صحت مقرری : ۱۳۹۷۲۰۸۷۷۹۶۲۱۳۳۴۸۱۲۵

دانشجوی گرامی در این فرم جزییات درخواست ارز دانشجویی خود را مشاهده نمایید.

درخواست شما تایید نهایی شد.

لطفاً به همراه کد پیگیری مندرج در جدول زیر در تاریخ ۱۳۹۷/۰۶/۲۰ به شعبه ارزی بانک انتخابی طبق جدول زیر مراجعه نمایید و با ارائه آن تسهیلات خود را دریافت نمایید.

کد پیگیری	۹۷۳۸۹۱۶۱۳
تاریخ ثبت درخواست	۱۳۹۷/۰۸/۰۷
ساعت ثبت درخواست	۱۶:۰۱
وضعیت درخواست	تایید درخواست توسط اداره اعزام و تولید کد صحت و اطلاع رسانی به متقاضی و خاتمه فرآیند
محل مراجعه	بانک تجارت - کد شعبه : ۱۳۴۰۰ - آدرس شعبه : - نام شعبه : اردبیل

تصویر ۱۹- مشاهده فرم درخواست ارز دانشجویی