



سامانه جامع دانشجویان بین المللی

تاریخ آخرین ویرایش: ۱۴۰۲/۰۸/۰۷

راهنمای فرآیند پرداخت شهریه آزفا

نسخه سند: ۱,۰




جمهوری اسلامی ایران  
وزارت علوم، تحقیقات و فناوری  
سازمان امور دانشجویان

---


**راهنمای فرآیند پرداخت شهریه آزفا**

---

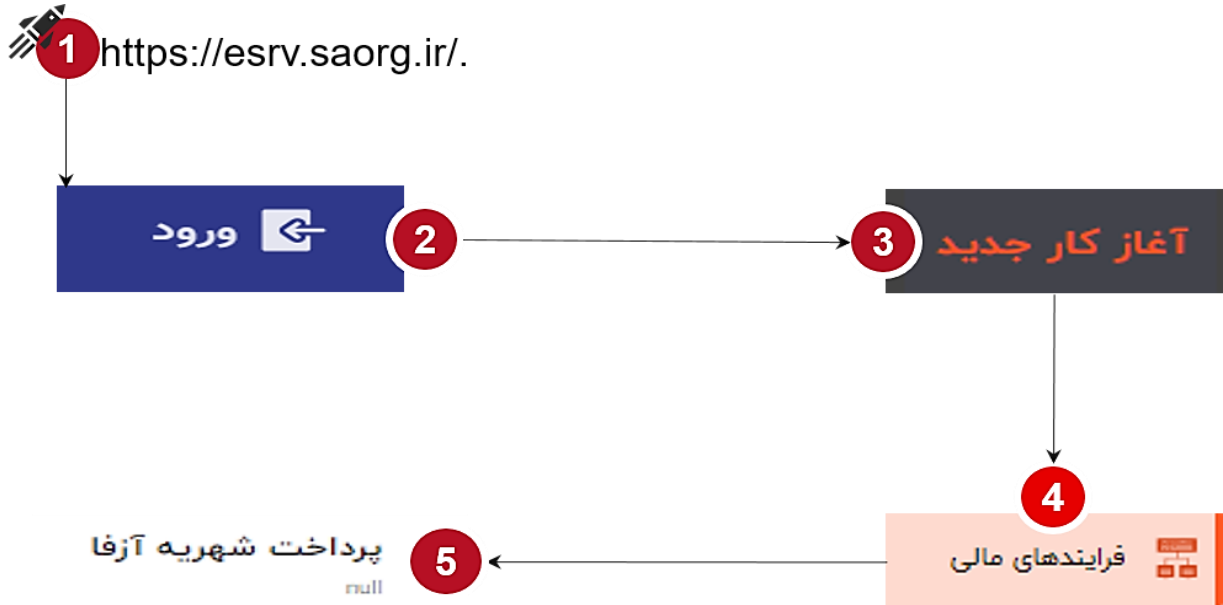
تاریخ آخرین ویرایش: ۱۴۰۲/۰۸/۰۷	سامانه جامع دانشجویان بین المللی	
نسخه سند: ۱,۰	راهنمای فرآیند پرداخت شهریه آزفا	

## فهرست مطالب

- ۱- آدرس فرآیند پرداخت شهریه آزفا ..... ۲
- ۲- نقش‌های فرآیند ..... ۲
- ۳- گام‌های فرآیند ..... ۳
- ۴- شرح گام‌های فرآیند ..... ۳
- ۴-۱- ثبت درخواست ..... ۴
- ۴-۲- بررسی درخواست ..... ۴
- ۵- نکات مهم ..... ۷


تاریخ آخرین ویرایش: ۱۴۰۲/۰۸/۰۷	سامانه جامع دانشجویان بین المللی	
نسخه سند: ۱,۰	راهنمای فرآیند پرداخت شهریه آزفا	

## ۱- آدرس فرآیند پرداخت شهریه آزفا

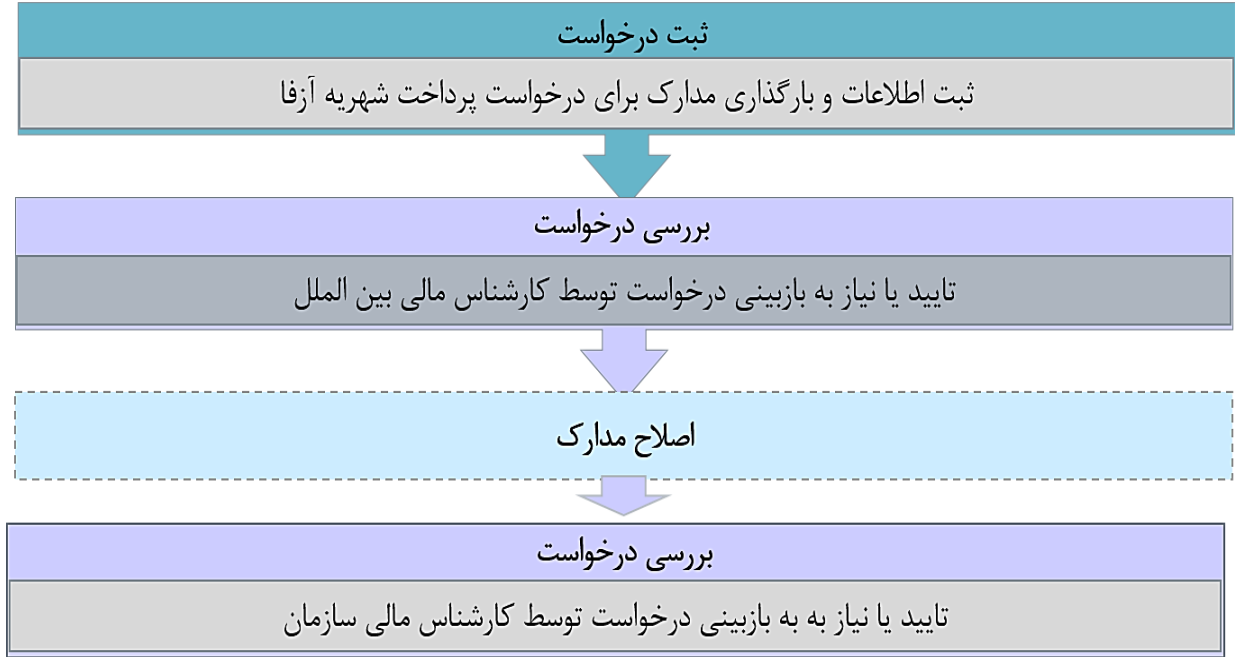


## ۲- نقش‌های فرآیند



تاریخ آخرین ویرایش: ۱۴۰۲/۰۸/۰۷	سامانه جامع دانشجویان بین المللی	
نسخه سند: ۱,۰	راهنمای فرآیند پرداخت شهریه آزفا	

### ۳- گام های فرآیند




### ۴- شرح گام های فرآیند

پس از مراجعه به آدرس بند ۱ و انتخاب فرآیند "پرداخت شهریه آزفا" جهت ثبت درخواست اقدام نمایید.



The screenshot shows a web interface with a search bar at the top. Below it is a list of processes, each with a star icon and a document icon. The process 'پرداخت شهریه آزفا' is highlighted in orange. On the right side, there is a sidebar menu with several options, including 'فرآیندهای آموزشی دانشجویان بین الملل', 'فرآیندهای غیر دانشجویی', 'فرآیندهای مالی' (highlighted in orange), 'فرآیندهای کنسولی', 'پذیرش', and 'صفه فرآیندها'.

تاریخ آخرین ویرایش: ۱۴۰۲/۰۸/۰۷	سامانه جامع دانشجویان بین المللی	
نسخه سند: ۱,۰	راهنمای فرآیند پرداخت شهریه آزفا	

## ۴-۱- ثبت درخواست

در این مرحله متقاضی درخواست پرداخت شهریه آزفا باید طبق تصویر زیر اطلاعات را تکمیل نماید.



تمام فیلدهای موجود در فرم الزامی بوده و تا زمانی که این فیلدها تکمیل نشود و مدارک لازم بارگذاری نگردند، امکان ثبت وجود ندارد.

در پایان جهت ثبت و ادامه فرآیند از دکمه ثبت و ارسال انتهای فرم استفاده شود.

پس از تکمیل و ارسال، فرم برای بررسی به کارپوشه کارشناس بین الملل منتقل می‌شود.

×

<p>ثبت درخواست</p> <p>●</p> <p>۱۴۰۲ آبان ۰۷</p>	<p>بررسی درخواست (کارشناس بین الملل)</p> <p>●</p> <p>۱۴۰۲ آبان ۰۷</p>	<p>بررسی درخواست (کارشناس سازمان)</p> <p>●</p>
---	---	--


### فرآیند پرداخت شهریه آزفا

<p>کد پیگیری: ۲۲۷۶۳۱۴</p> <p>وضعیت فرآیند: در حال اجرا</p>	<p>کاربر شروع کننده:</p> <p>زمان شروع: یکشنبه ۰۷ آبان ۱۴۰۲</p> <p>توضیحات شروع کننده: اصفهان</p>
--	--

تاریخچه فرآیند


### وظیفه شهریه آزفا/ثبت درخواست

<p>زمان ایجاد: ۰۷ آبان ۱۴۰۲ - ۱۴:۱۰</p>	<p>نوع ارجاع: مستقیم</p>	<p>تاریخ سررسید: -</p>
<p>زمان انجام: ۰۷ آبان ۱۴۰۲ - ۱۴:۱۳</p>		

تاریخ آخرین ویرایش: ۱۴۰۲/۰۸/۰۷	سامانه جامع دانشجویان بین المللی	
نسخه سند: ۱,۰	راهنمای فرآیند پرداخت شهریه آرفا	

## ۲-۴- بررسی درخواست

در این مرحله، کارشناس بین الملل، اطلاعات درج شده توسط متقاضی را از مسیر کارپو شه، مشاهده وظیفه، رویت می نماید.

کد پیگیری	عنوان وظیفه	نام فرآیند	توضیحات	زمان شروع	عملیات
۲۲۷۶۳۱۴	شهریه آرفا/بررسی کارشناس مالی بین الملل	پرداخت شهریه آرفا	اصفهان	۱۴۰۲-۰۷-۰۷	

پس از بررسی فرم، کارشناس بنابر تشخیص گزینه تایید یا نیاز به بازبینی را ثبت و ارسال می نماید.

شهریه آرفا/بررسی کارشناس مالی بین الملل  
پرداخت شهریه آرفا | ۷ آبان ۱۴۰۲

اطلاعات مرکز

نام مرکز آرفا: اصفهان

تعداد کل دانشجویان درخواستی: ۱

شماره شنا: IR۰۷۰۵۶۰۹۶۰۵۸۰۰۰۳۹۹۹۵۸۱۰۰۱

مستندات بارگذاری شده

فایل اکسل اطلاعات دانشجویان

Book

شامل نام، نام خانوادگی، گروه آموزشی، تابعیت، مقطع تحصیلی، مبلغ شهریه

سایر مستندات

انتخاب فایل

نتیجه بررسی کارشناس مالی بین الملل

تایید  
 نیاز به بازبینی

توضیحات\*

ثبت و ارسال


پیش نویس

بستن

در صورت نیاز به بازبینی، فرمها به مرحله قبل برای بازبینی و ویرایش بازمی گردند.

در صورت درج گزینه نیاز به بازبینی، درج توضیحات الزامی و در غیراینصورت اختیاری می باشد.

در صورت تایید کارشناس، فرم درخواست جهت بررسی به کارشناس مالی سازمان ارسال می گردد.

تاریخ آخرین ویرایش: ۱۴۰۲/۰۸/۰۷	سامانه جامع دانشجویان بین المللی	
نسخه سند: ۱,۰	راهنمای فرآیند پرداخت شهریه آزفا	

×

ثبت درخواست

●

۱۴۰۲ آبان ۰۷

بررسی درخواست (کارشناس بین الملل)

●

۱۴۰۲ آبان ۰۷

بررسی درخواست (کارشناس سازمان)

●

۱۴۰۲ آبان ۰۷

### فرآیند پرداخت شهریه آزفا

زمان شروع : یک شنبه ۰۷ آبان ۱۴۰۲

توضیحات شروع کننده : اصفهان

تاریخچه فرآیند

کد پیگیری: ۲۲۷۶۳۱۴

وضعیت فرآیند: درحال اجرا

کاربر شروع کننده

زمان ایجاد: ۰۷ آبان ۱۴۰۲ - ۱۴:۱۳

نوع ارجاع: مستقیم

تاریخ سررسید: -

زمان انجام: ۰۷ آبان ۱۴۰۲ - ۱۴:۱۸

در مرحله بعد، کارشناس سازمان، اطلاعات درج شده توسط متقاضی و کارشناس مالی بین الملل را بررسی و بنابر تشخیص، گزینه تایید، نیاز به بازبینی را ثبت و ارسال می نماید.

شهریه آزفا/بررسی کارشناس مالی سازمان


۲۲۷۶۳۱۴ | پرداخت شهریه آزفا | ۷ آبان ۱۴۰۲

اطلاعات مرکز

شماره شبانه: IR۰۷۰۵۶۰۹۶۵۸۰۰۰۳۲۹۹۸۵۸۰۰۱

تعداد کل دانشجویان درخواستی: ۱

سایر مستندات



نام مرکز آزفا: اصفهان

فایل اکسل اطلاعات دانشجویان Book (📄)

شامل نام، نام خانوادگی، گروه تحصیلی، تابعیت، مقطع تحصیلی، مبلغ شهریه

بررسی کارشناس مالی اداره بین الملل

نتیجه:

تایید:

نیاز به بازبینی:


توضیحات: \*

ثبت و ارسال

پیش نویس

بستن

در صورت نیاز به بازبینی فرمها به مرحله قبل برای بازبینی و ویرایش بازمی گردند.  
 در صورت درج گزینه نیاز به بازبینی، درج توضیحات الزامی و در غیراین صورت اختیاری می باشد.  
 در صورت تایید کارشناس سازمان، درخواست تایید شده و پس از آن فرایند با موفقیت خاتمه می یابد.

تاریخ آخرین ویرایش: ۱۴۰۲/۰۸/۰۷	سامانه جامع دانشجویان بین المللی	
نسخه سند: ۱,۰	راهنمای فرآیند پرداخت شهریه آزفا	

## ۵- نکات مهم

➤ جهت مشاهده مراحل درخواست‌های ثبت شده مطابق با شکل زیر اقدام نمایید.



The screenshot shows a web interface for managing student requests. At the top, there are search filters for 'کد پیگیری' (Tracking Code), 'عبارت مورد نظر خود را جستجو کنید...' (Search for your desired expression...), 'برنامه ها' (Programs), and 'تاریخ پایان تا' (End date). A search button is highlighted with a red circle '1'. Below the filters, there are buttons for 'افزودن مقادیر خاص فرآیند به فیلتر' (Add special values to the filter) and 'همه' (All). A table below shows a list of requests with columns for 'کد پیگیری' (Tracking Code), 'عنوان' (Title), 'توضیحات' (Comments), and 'زمان انجام' (Completion Time). The first row is highlighted with a red circle '4'. The table content is as follows:

کد پیگیری	عنوان	توضیحات	زمان انجام
۲۲۷۶۲۴۹	شهریه آزفا/ثبت درخواست پرداخت شهریه آزفا	اصفهان	۷ آبان ۱۴۰۲ - ۱۳:۵۳

➤ جهت مشاهده تاریخچه فرآیند پس از انتخاب وظایف انجام شده، اعمال فیلتر و مشاهده اطلاعات با کلیک بر عبارت تاریخچه فرآیند قادر خواهید بود مراحل، انجام دهنده کار و سایر اطلاعات جزئی درباره فرآیند انجام شده را مشاهده نمایید.



The screenshot shows a modal window titled 'تاریخچه فرآیند' (Process History). It displays a progress bar with three stages: 'ثبت درخواست' (Request Registration) with a green circle, 'بررسی درخواست (کارشناس بین المللی)' (Request Review (International Specialist)) with an orange circle, and 'بررسی درخواست (کارشناس سازمان)' (Request Review (Organization Specialist)) with a grey circle. Below the progress bar, the details for the selected request are shown:

**فرآیند پرداخت شهریه آزفا**

کد پیگیری: ۲۲۷۶۲۴۹  
 وضعیت فرآیند: در حال اجرا  
 زمان شروع: یکشنبه ۷ آبان ۱۴۰۲ ۱۳:۵۲  
 توضیحات شروع کننده: اصفهان  
 کاربر شروع کننده: -  
 تاریخ سررسید: -  
 نوع ارجاع: مستقیم  
 زمان ایجاد: ۷ آبان ۱۴۰۲ - ۱۳:۵۲  
 زمان انجام: ۷ آبان ۱۴۰۲ - ۱۳:۵۳