
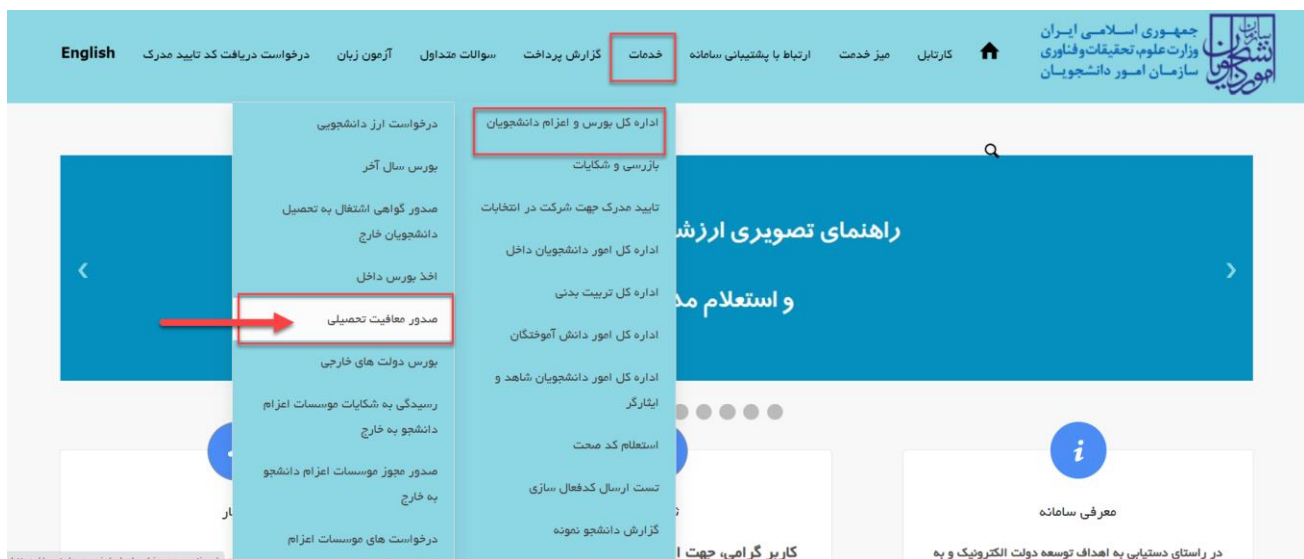


تاریخ آخرین ویرایش: ۱۴۰۱/۵/۱۵	راهنمای کاربری ثبت درخواست صدور معافیت تحصیلی دانشجویان خارج	
نسخه سند: ۱	سامانه جامع سازمان امور دانشجویان (سجاد)	

از طریق پورتال سازمان امور دانشجویان و از سربرگ خدمات، بخش امور بورس و امور دانشجویان خارج را انتخاب و سپس در این قسمت جهت ثبت درخواست بر روی صدور معافیت تحصیلی کلیک نمایید. (تصویر ۱)

توجه بفرمایید که متقاضی برای مشاهده این درخواست در منوی خدمات، باید دانشجو آقا و حداقل یک مقطع تحصیلی در خارج از کشور با وضعیت تحصیلی شاغل به تحصیل یا دارای پذیرش، در پروفایل ثبت نام خود داشته باشد. **در صورت عدم مشاهده این درخواست، پروفایل خود را از طریق گزینه ویرایش پروفایل، اصلاح نمایید و سپس از منوی خدمات به ثبت درخواست مربوطه پردازید.**



تصویر ۱- نمایش پورتال

سیستم فرم را به شما نمایش داده و در صورتی که گزینه با قوانین گفته شده موافق هستم را انتخاب نمایید، با کلیک بر روی دکمه بعدی، فرم صدور معافیت تحصیلی به شما نمایش داده می شود. (تصویر ۲)



راهنمای کاربری ثبت درخواست صدور معافیت تحصیلی دانشجویان خارج

تاریخ آخرین ویرایش: ۱۴۰۱/۵/۱۵

سامانه جامع سازمان امور دانشجویان (سجاد)

نسخه سند: ۱

قوانین و مقررات

ثبت درخواست

قوانین و مقررات معرفی به سازمان وظیفه عمومی ناجا

1. کلیه دانشجویان موظف هستند تا شش ماه پس از صدور معافیت تحصیلی، وضعیت خود را از طریق سامانه های میخک و سجاد به روزرسانی کرده و در صورت عدم اخذ ویرا به سازمان مراجعه نمایند.
2. اشغال به تحصیل دانشجویان در هر ترم باید از طریق سامانه میخک نایید و در سامانه سجاد تحت عنوان گزارش تحصیلی بارگذاری گردد.
3. تغییر وضعیت تحصیلی (فراغت از تحصیل، انصراف از تحصیل، تغییر دانشگاه، تغییر رشته و تغییر مقطع) باید در اسرع وقت به سازمان امور دانشجویان منعکس گردد.
4. دانشجویان در سال تحصیلی اجازه دو بار تردد به میهن اسلامی را دارند که مجموع آن بیش از 90 روز نبوده و فاصله بین هر تردد یک ترم تحصیلی خواهد بود.
5. پذیرش هایی که شامل دوره بین نیاز باشند (دوره زبان یا واحد پیش نیاز) قابل بررسی نمی باشند، لطفا در هنگام ارائه پذیرش به این نکات دقت شود.
6. این اداره کل صرفا امکان بررسی پذیرش از دانشگاههای معتبر را دارد. لطفا قبل از اقدام برای اخذ پذیرش به سایت اداره کل امور دانش آموختگان (ارزشیابی مدارک تحصیلی خارجی) مراجعه نمایند.
7. کلیه دانشجویانی که از دوره کارشناسی ارشد و دکتری نوبت اول (روزانه) انصراف می دهند می بایست با دانشگاه تسویه آموزش را بکنان انجام دهند.
8. جهت معرفی به سازمان وظیفه عمومی ناجا و گرفتن معافیت تحصیلی خارج از کشور، دریافت برگه سبز از پلیس 10+ الزامی است.
9. دانشجویانی که مدرک دیپلم 12 ساله از خارج از کشور گرفته اند موظف به ارزشیابی آن در آموزش و پرورش مدارک خارجی (سعادت آباد - میدان فرهنگ) می باشند.
10. دانشجویانی که در خارج از کشور حضور دارند می بایست به همراه پذیرش، گواهی اشغال به تحصیل یا نایید سامانه میخک ارائه نمایند.

با قوانین گفته شده موافق هستم

بعدی

تصویر ۲- موافقت با قوانین

در فرم نمایش داده شده، مقداردهی موارد ستاره دار اجباری می باشند. همینطور لازم است مدارک مربوطه را در قسمت های موردنظر بارگذاری نمایید (تصویر ۳).



صدور معافیت تحصیلی

ثبت درخواست

فیلترها و نظرات

مشخصات درخواست کننده

نام * نام خانوادگی * کد ملی جنسیت

محل صدور سند * شماره دفتر * مکان *

مشخصات مقطع تحصیلی جاری

مقطع * شهر محل تحصیل نام موسسه محل تحصیل

سیستم آموزشی * تاریخ شروع تحصیل * تاریخ صدور اشتغال به تحصیل/بازرسی * وضعیت تحصیلی

دانشجوی تمام وقت * گروه تحصیلی به زبان فارسی * گروه تحصیلی به زبان انگلیسی

رشته تحصیلی به زبان فارسی * رشته تحصیلی به زبان انگلیسی

فرمانی دانشجویی به زبان فارسی فرمانی دانشجویی به زبان انگلیسی

پیوست تصویر پانویس برای دانشجویان ایران ۱۲۰

پیوست تصویر انگشت به تصویر

فایل خود را به این قسمت بکشید و رها کنید تا آپلود شود
حداکثر سایز فایل: 0.5 مگابایت

فایل خود را به این قسمت بکشید و رها کنید تا آپلود شود
حداکثر سایز فایل: 0.5 مگابایت

پیوست نامه تصدیق از دانشگاه برای دانشجویان ایرانی داخل

پیوست نامه تصدیق از دانشگاه برای دانشجویان ایرانی خارج

فایل خود را به این قسمت بکشید و رها کنید تا آپلود شود
حداکثر سایز فایل: 0.5 مگابایت

فایل خود را به این قسمت بکشید و رها کنید تا آپلود شود
حداکثر سایز فایل: 0.5 مگابایت

سایز مدارک 1

سایز مدارک 2

فایل خود را به این قسمت بکشید و رها کنید تا آپلود شود
حداکثر سایز فایل: 0.5 مگابایت

فایل خود را به این قسمت بکشید و رها کنید تا آپلود شود
حداکثر سایز فایل: 0.5 مگابایت

ثبت اطلاعات مرتبط با آزمون زبان

نوع آزمون * شماره آزمون زبان *

پیوست تصویر مدرک آزمون زبان *

فایل خود را به این قسمت بکشید و رها کنید تا آپلود شود
حداکثر سایز فایل: 0.5 مگابایت

انتهای

اطلاعات تردد

تاریخ ورود به ایران تاریخ خروج از ایران

پیوست نامه ورود به ایران پیوست نامه خروج از ایران

فایل خود را به این قسمت بکشید و رها کنید تا آپلود شود
حداکثر سایز فایل: 0.5 مگابایت

فایل خود را به این قسمت بکشید و رها کنید تا آپلود شود
حداکثر سایز فایل: 0.5 مگابایت

انتهای

وضعیت نظام وظیفه

پیوست نامه فراغت از تحصیل (نامه معرفی به نظام وظیفه)

پیوست برگه سبز برای متقاضیان در حال خدمت سربازی

پیوست بگانه نامه برای متقاضیان در حال خدمت سربازی

فایل خود را به این قسمت بکشید و رها کنید تا آپلود شود
حداکثر سایز فایل: 0.5 مگابایت

فایل خود را به این قسمت بکشید و رها کنید تا آپلود شود
حداکثر سایز فایل: 0.5 مگابایت

سایز فایل

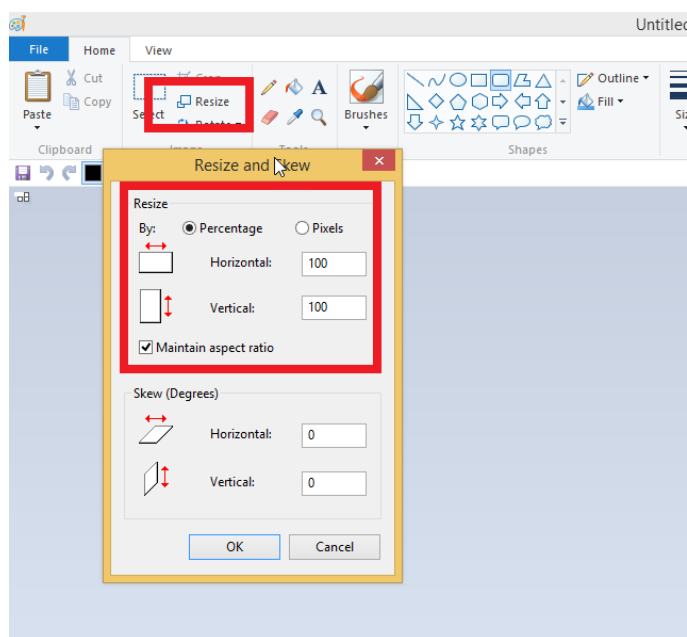
130000

نظارت بر کارشناسان (با وارد نمودن کد اشتراک از سامانه سجاد و دریافت کد رهگیری)



تصویر ۳- نمایش فرم به متقاضی


تصاویر خواسته شده را به فرمت JPEG و در سایز ۳۰۰ کیلو بایت بارگذاری نمایید. برای کوچک کردن تصویر مربوطه، در نرم افزار Paint توسط گزینه **Resize** می توانید سایز آن را تغییر دهید. (تصویر ۴)



تصویر ۴- نحوه کوچک کردن تصویر

پس از تکمیل اطلاعات فرم، به سوال امنیتی پاسخ داده و بر روی دکمه ارسال کلیک کنید.

در صورت خالی بودن فیلدهای اجباری با پیغامی در بالای صفحه مواجه می شوید که در این حالت سیستم از ثبت درخواست جلوگیری می کند. (تصویر ۵)

تاریخ آخرین ویرایش: ۱۴۰۱/۵/۱۵	راهنمای کاربری ثبت درخواست صدور معافیت تحصیلی دانشجویان خارج	
نسخه سند: ۱	سامانه جامع سازمان امور دانشجویان (سجاد)	

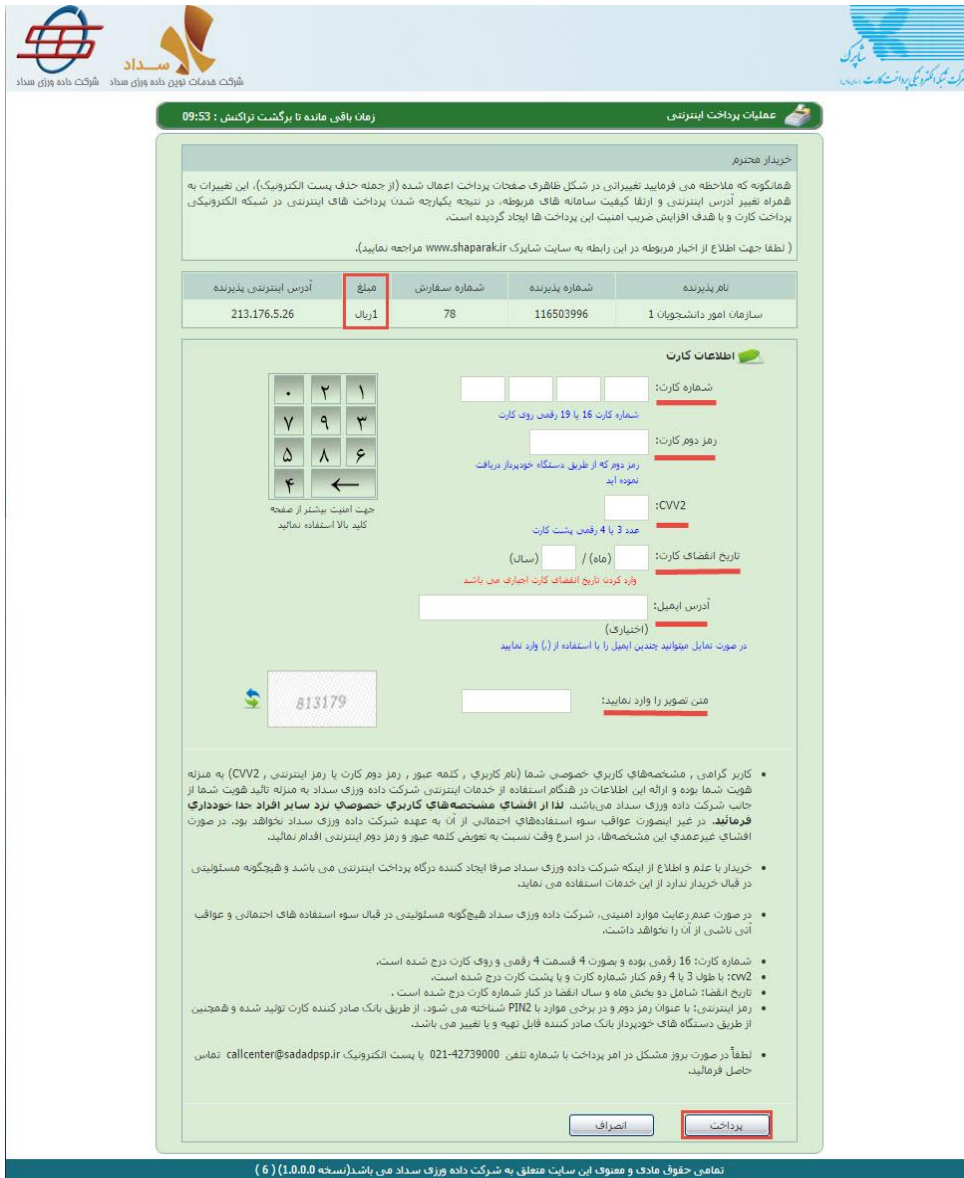
تصویر ۵-نمایش خطا در صورت وارد نکردن فیلدهای اجباری

همچنین در صورت وجود مغایرت اطلاعات، سیستم موارد را به صورت تصویر زیر در بالای صفحه نمایش می دهد.(تصویر ۶)

لطفا در فیلد رشته تحصیلی به زبان فارسی فقط حروف فارسی وارد نمایید
لطفا در فیلد نشانی فقط حروف فارسی وارد نمایید
لطفا در فیلد محل صدور شناسنامه فقط حروف فارسی وارد نمایید
خطا در کد امنیتی
تاریخ ورود به ایران نمی تواند از تاریخ روز جاری بزرگتر باشد

تصویر ۶-اعتبارسنجی فیلدهای اجباری

پس از ارسال، درگاه بانکی جهت پرداخت مبلغ ذکر شده به شما نمایش داده می شود که می بایست اطلاعات کارت بانکی خود را وارد نمایید.(تصویر ۷)



خریدار محترم

همانگونه که ملاحظه می فرمایید تصویرانی در شکل ظاهری صفحات پرداخت اعمال شده (از جمله حذف بست الکترونیک). این تصویرات به همراه تغییر آدرس اینترنتی و ارتقا کیفیت سامانه های مربوطه، در نتیجه یکپارچه شدن پرداخت های اینترنتی در شبکه الکترونیک پرداخت کارت و با هدف افزایش ضریب امنیت این پرداخت ها ایجاد گردیده است.

(لطفا جهت اطلاع از اخبار مربوطه در این رابطه به سایت شاپراکیر www.shaparakir.ir مراجعه نمایید).

نام پذیرنده	شماره پذیرنده	شماره سفارش	مبلغ	آدرس اینترنتی پذیرنده
سازمان امور دانشجویان 1	116503996	78	1ریال	213.176.5.26

اطلاعات کارت

شماره کارت:

شماره کارت 16 یا 19 رقمی روی کارت

رمز دوم کارت:

رمز دوم که از طریق دستگاه خودپرداز دریافت نموده اید

CVV2:

عدد 3 یا 4 رقمی پشت کارت

تاریخ انقضای کارت: (ماه) / (سال)

واریز کردن تاریخ انقضای کارت اجباری می باشد

آدرس ایمیل:

(اختیاری)

در صورت تمایل می توانید چندین ایمیل را با استفاده از (؛) وارد نمایید

متن تصویر را وارد نمایید:

813179

- کاربر گرامی، مشخصه های کاربری خصوصی شما (نام کاربری، کلمه عبور، رمز دوم کارت یا رمز اینترنتی، CVV2) به منزله هویت شما بوده و ارائه این اطلاعات در هنگام استفاده از خدمات اینترنتی شرکت داده ورزی سجاد به منزله تأیید هویت شما از جانب شرکت داده ورزی سجاد می باشد. لذا از **افشای مشخصه های کاربری خصوصی برد سایر افراد جدا خودداری فرمائید**. در غیر اینصورت عواقب سوء استفاده های احتمالی از آن به عهده شرکت داده ورزی سجاد نخواهد بود. در صورت افشای غیرعمدی این مشخصه ها، در اسرع وقت نسبت به تعویض کلمه عبور و رمز دوم اینترنتی اقدام نمائید.
- خریدار با علم و اطلاع از اینکه شرکت داده ورزی سجاد صرفاً ایجاد کننده درگاه پرداخت اینترنتی می باشد و هیچگونه مسئولیتی در قبال خریدار ندارد از این خدمات استفاده می نماید.
- در صورت عدم رعایت موارد امنیتی، شرکت داده ورزی سجاد هیچگونه مسئولیتی در قبال سوء استفاده های احتمالی و عواقب آنی ناشی از آن را نخواهد داشت.
- شماره کارت: 16 رقمی بوده و بصورت 4 قسمت 4 رقمی و روی کارت درج شده است.
- CVV2: یا طول 3 یا 4 رقم کنار شماره کارت و یا پشت کارت درج شده است.
- تاریخ انقضا: شامل دو بخش ماه و سال انقضا در کنار شماره کارت درج شده است.
- رمز اینترنتی: یا عنوان رمز دوم و در برخی موارد با PIN2 شناخته می شود. از طریق بانک صادر کننده کارت تولید شده و همچنین از طریق دستگاه های خودپرداز بانک صادر کننده قابل تهیه و یا تغییر می باشد.
- لطفاً در صورت بروز مشکل در امر پرداخت با شماره تلفن 021-42739000 یا بستر الکترونیک، callcenter@sadadpsp.ir تماس حاصل فرمائید.

نمای حقوقی مادی و معنوی این سایت متعلق به شرکت داده ورزی سجاد می باشد (نسخه 1.0.0.0) (6)


تصویر ۷- درگاه پرداخت الکترونیکی

در صورت موفق بودن تراکنش متن زیر به شما نمایش داده می شود. شماره پیگیری را نزد خود نگاه دارید. (تصویر ۸)



تصویر ۸- نمایش کد پیگیری

در صورت ناموفق بودن تراکنش سیستم پیغام زیر را نمایش داده و امکان رفع مشکل و سعی مجدد را برایتان فراهم می نماید. (تصویر ۹)

تاریخ آخرین ویرایش: ۱۴۰۱/۵/۱۵	راهنمای کاربری ثبت درخواست صدور معافیت تحصیلی دانشجویان خارج	
نسخه سند: ۱	سامانه جامع سازمان امور دانشجویان (سجاد)	

✖ 12 تراکنش نامعتبر است.

در صورت کسر وجه از حساب شما، مبلغ مذکور پس از 72 ساعت به حساب شما عودت می‌گردد و در غیر این صورت جهت پیگیری با شماره تلفن 021-42739000 تماس حاصل فرمایید

تصویر ۹- نمایش اخطار تراکنش ناموفق

با دریافت پیامک یا ایمیل جهت مراجعه به پورتال، برای مشاهده وضعیت خود اقدام نمایید. از طریق پورتال سازمان امور دانشجویان سربرگ کارتابل را انتخاب نمایید. (تصویر ۱۰)

🔍 ارتباط با ما
🛠 خدمات
📄 سوالات متداول
📄 پیوندها
📄 اخبار
📄 کارتابل
🏠



جمهوری اسلامی ایران
وزارت علوم، تحقیقات و فناوری
سازمان امور دانشجویان

تصویر ۱۰- کارتابل شخصی

با توجه به روند فرآیند، درخواست بررسی شده با عنوان زیر در کارتابل شما قرار می‌گیرد. در قسمت جستجو کد پیگیری دریافتی را وارد و با توجه به توضیحات ذکر شده جهت ادامه فرآیند اقدام نمایید. سپس بر روی شماره پیگیری کلیک کنید. پس از انجام عملیات خواسته شده به سوال امنیتی پاسخ داده و بر روی کلید بروزرسانی کلیک کنید.

در صورتی که در این میان به کارتابل خود مراجعه و شماره پیگیری خود را وارد نمایید پیغام زیر در فیلد توضیحات به شما نمایش داده می‌شود. (تصویر ۱۱)

	<div style="border: 2px solid red; padding: 2px;">در حال بررسی</div>	در حال بررسی	99391494	مجدور معافیت تحصیلی
--	--	--------------	----------	---------------------


تصویر ۱۱- در حال بررسی

در صورتی که کارشناس اداره اعزام با هزینه شخصی، کارشناس اداره کارشناسی یا رئیس اداره در سازمان امور دانشجویان اعلام نیاز به بازبینی نماید فرآیند با وضعیت «نیاز به اصلاح درخواست» در کارتابل شما قرار می‌گیرد. با انتخاب شماره پیگیری می‌توانید اصلاحات درخواست شده در بخش توضیحات را بر روی فرم، انجام دهید.

یا چنانچه مدارک شما معتبر نباشد پیغام زیر نمایش داده می‌شود:

'متقاضی محترم مدرک معافیت بارگذاری شده توسط شما به دلیل یا دلایل زیر معتبر نمی‌باشد'

'لطفاً پس از اصلاح دوباره مدارک را آپلود نمایید'

تاریخ آخرین ویرایش: ۱۴۰۱/۵/۱۵	راهنمای کاربری ثبت درخواست صدور معافیت تحصیلی دانشجویان خارج	
نسخه سند: ۱	سامانه جامع سازمان امور دانشجویان (سجاد)	

در هر حالت پس از ویرایش اطلاعات خواسته شده به سوال امنیتی پاسخ داده و بر روی کلید بروزرسانی کلیک کنید. (تصویر ۱۳)


لطفا مقدار کد امنیتی زیر را وارد نمایید (کد امنیتی زیر به حروف بزرگ و کوچک حساس می باشد)

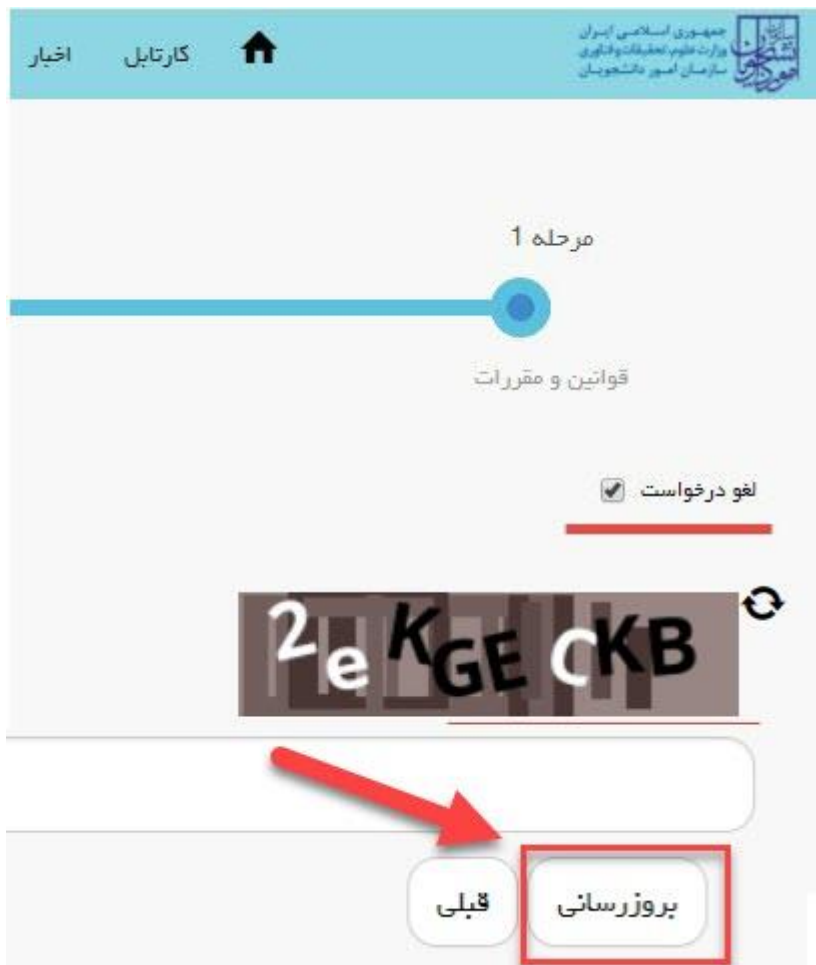


بروزرسانی
قبلی

تصویر ۱۲- بروزرسانی

همچنین می توانید با انتخاب گزینه لغو درخواست نسبت به لغو فرآیند اقدام نمایید. (تصویر ۱۴)

تاریخ آخرین ویرایش: ۱۴۰۱/۵/۱۵	راهنمای کاربری ثبت درخواست صدور معافیت تحصیلی دانشجویان خارج	
نسخه سند: ۱	سامانه جامع سازمان امور دانشجویان (سجاد)	



تصویر ۱۳- لغو درخواست

چنانچه درخواست شما مورد تایید واقع شود وضعیت فرآیند در کارتابل شما به شرح زیر نمایش داده می شود:

'درخواست مورد تایید قرار گرفت، لطفا با در دست داشتن اصل مدارک ظرف مدت دو روز کاری به سازمان امور دانشجویان

اداره اعزام با هزینه شخصی مراجعه فرمائید.'